

**Федеральное государственное бюджетное образовательное учреждение высшего образования
«Новосибирский государственный медицинский университет»
Министерства здравоохранения Российской Федерации
Кафедра общей хирургии.
Учебная дисциплина: общая хирургия Б1.Б.50
Направление подготовки 31.05.01 Лечебное дело**

ЭКЗАМЕНАЦИОННЫЙ БИЛЕТ № 1

1. Асептика: определение понятия.
2. Принципы лечения сепсиса.
3. Вторичные швы (ранние и поздние).
4. Ушиб мягких тканей: клиника, лечение.
5. Фурункул.

Заведующий кафедрой



Штофин С.Г.

**Федеральное государственное бюджетное образовательное учреждение высшего образования
«Новосибирский государственный медицинский университет»
Министерства здравоохранения Российской Федерации
Кафедра общей хирургии.
Учебная дисциплина: общая хирургия Б1.Б.50
Направление подготовки 31.05.01 Лечебное дело**

ЭКЗАМЕНАЦИОННЫЙ БИЛЕТ № 2

1. Пути экзогенного инфицирования
2. Септический шок: диагностические критерии
3. Первично-отсроченные швы
4. Растяжения и разрывы мягких тканей: клиника, лечение.
5. Рожистое воспаление, эризипелоид.

Заведующий кафедрой



Штофин С.Г.

**Федеральное государственное бюджетное образовательное учреждение высшего образования
«Новосибирский государственный медицинский университет»
Министерства здравоохранения Российской Федерации
Кафедра общей хирургии.
Учебная дисциплина: общая хирургия Б1.Б.50
Направление подготовки 31.05.01 Лечебное дело**

ЭКЗАМЕНАЦИОННЫЙ БИЛЕТ № 3

1. Пути эндогенного инфицирования.
2. Сепсис: критерии диагностики
3. Колотые раны
4. Симптомы сотрясения головного мозга.
5. Абсцесс: определение понятия

Заведующий кафедрой




Штофин С.Г.

**Федеральное государственное бюджетное образовательное учреждение высшего образования
«Новосибирский государственный медицинский университет»
Министерства здравоохранения Российской Федерации
Кафедра общей хирургии.
Учебная дисциплина: общая хирургия Б1.Б.50
Направление подготовки 31.05.01 Лечебное дело**

ЭКЗАМЕНАЦИОННЫЙ БИЛЕТ № 4

1. Устройство хирургического стационара, операционного блока. Зоны стерильности.
2. Сепсис: определение понятия.
3. Резаные раны
4. Симптомы ушиба головного мозга.
5. Флегмона: определение понятия

Заведующий кафедрой



Штофин С.Г.

**Федеральное государственное бюджетное образовательное учреждение высшего образования
«Новосибирский государственный медицинский университет»
Министерства здравоохранения Российской Федерации
Кафедра общей хирургии.
Учебная дисциплина: общая хирургия Б1.Б.50
Направление подготовки 31.05.01 Лечебное дело**

ЭКЗАМЕНАЦИОННЫЙ БИЛЕТ № 5

1. Виды уборки операционной.
2. Органная дисфункция при сепсисе
3. Ушибленные раны
4. Открытый пневмоторакс.
5. Некротические инфекции мягких тканей.

Заведующий кафедрой



Штофин С.Г.

**Федеральное государственное бюджетное образовательное учреждение высшего образования
«Новосибирский государственный медицинский университет»
Министерства здравоохранения Российской Федерации
Кафедра общей хирургии.
Учебная дисциплина: общая хирургия Б1.Б.50
Направление подготовки 31.05.01 Лечебное дело**

ЭКЗАМЕНАЦИОННЫЙ БИЛЕТ № 6

1. Обработка операционного поля.
2. Лабораторные диагностические критерии синдрома системной воспалительной реакции
3. Размозженные раны.
4. Клапанный пневмоторакс: диагностика, неотложная помощь.
5. Мастит. Классификация, лечение.

Заведующий кафедрой




Штофин С.Г.

**Федеральное государственное бюджетное образовательное учреждение высшего образования
«Новосибирский государственный медицинский университет»
Министерства здравоохранения Российской Федерации
Кафедра общей хирургии.
Учебная дисциплина: общая хирургия Б1.Б.50
Направление подготовки 31.05.01 Лечебное дело**

ЭКЗАМЕНАЦИОННЫЙ БИЛЕТ № 7

1. Современные методы обработки рук хирурга перед операцией
2. Клиническая смерть: определение понятия
3. Рваные раны
4. Диагностика и лечение внутренних кровотечений
5. Панариций: классификация.

Заведующий кафедрой




Штофин С.Г.

**Федеральное государственное бюджетное образовательное учреждение высшего образования
«Новосибирский государственный медицинский университет»
Министерства здравоохранения Российской Федерации
Кафедра общей хирургии.
Учебная дисциплина: общая хирургия Б1.Б.50
Направление подготовки 31.05.01 Лечебное дело**

ЭКЗАМЕНАЦИОННЫЙ БИЛЕТ № 8

1. Современные методы стерилизации хирургических инструментов.
2. Инфекции области хирургического вмешательства (ИОХВ): определение понятия, профилактика, лечение.
3. Организационные методы профилактики забытых инородных тел в хирургии
4. Диагностика закрытых повреждений полых органов
5. Анатомическая классификация флегмон кисти и предплечья

Заведующий кафедрой



Штофин С.Г.

**Федеральное государственное бюджетное образовательное учреждение высшего образования
«Новосибирский государственный медицинский университет»
Министерства здравоохранения Российской Федерации
Кафедра общей хирургии.
Учебная дисциплина: общая хирургия Б1.Б.50
Направление подготовки 31.05.01 Лечебное дело**

ЭКЗАМЕНАЦИОННЫЙ БИЛЕТ № 9

1. Современные методы стерилизации перевязочного материала и белья.
2. Столбняк: профилактика.
3. Закрытый пневмоторакс
4. Переломы костей: виды смещения отломков.
5. Панариций: принципы хирургического лечения.

Заведующий кафедрой



Штофин С.Г.

**Федеральное государственное бюджетное образовательное учреждение высшего образования
«Новосибирский государственный медицинский университет»
Министерства здравоохранения Российской Федерации
Кафедра общей хирургии.
Учебная дисциплина: общая хирургия Б1.Б.50
Направление подготовки 31.05.01 Лечебное дело**

ЭКЗАМЕНАЦИОННЫЙ БИЛЕТ № 10

1. Современные методы химической стерилизации
2. Особенности хирургического лечения клостридиальной (газовой) инфекции.
3. Заживление ран вторичным натяжением
4. Множественные, сочетанные и комбинированные поражения.
5. Хирургическое лечение флегмон кисти и предплечья.

Заведующий кафедрой



Штофин С.Г.

**Федеральное государственное бюджетное образовательное учреждение высшего образования
«Новосибирский государственный медицинский университет»
Министерства здравоохранения Российской Федерации
Кафедра общей хирургии.
Учебная дисциплина: общая хирургия Б1.Б.50
Направление подготовки 31.05.01 Лечебное дело**

ЭКЗАМЕНАЦИОННЫЙ БИЛЕТ № 11

1. Стерилизация оптических инструментов и устройств.
2. Особенности лабораторной диагностики клостридиальной (газовой) хирургической инфекции.
3. Укушенные раны
4. Противопожарная безопасность в операционной. Профилактика воспалений
5. Парапроктит: классификация, лечение

Заведующий кафедрой




Штофин С.Г.

**Федеральное государственное бюджетное образовательное учреждение высшего образования
«Новосибирский государственный медицинский университет»
Министерства здравоохранения Российской Федерации
Кафедра общей хирургии.
Учебная дисциплина: общая хирургия Б1.Б.50
Направление подготовки 31.05.01 Лечебное дело**

ЭКЗАМЕНАЦИОННЫЙ БИЛЕТ № 12

1. Имплантационная инфекция: определение понятия, профилактика
2. Возбудители и клиническая картина клостридиальной (газовой) инфекции.
3. Проточно-промывное дренирование ран.
4. Виды травматизма.
5. Острый гематогенный остеомиелит: ранняя диагностика, лечение

Заведующий кафедрой



Штофин С.Г.

**Федеральное государственное бюджетное образовательное учреждение высшего образования
«Новосибирский государственный медицинский университет»
Министерства здравоохранения Российской Федерации
Кафедра общей хирургии.
Учебная дисциплина: общая хирургия Б1.Б.50
Направление подготовки 31.05.01 Лечебное дело**

ЭКЗАМЕНАЦИОННЫЙ БИЛЕТ № 13

1. Современный рассасывающийся шовный материал
2. Критерии достаточности антибактериальной терапии.
3. Причины тромбоэмболии лёгочной артерии.
4. Переломы костей: безусловные и вероятные клинические признаки.
5. Хирургическое лечение хронического остеомиелита

Заведующий кафедрой



Штофин С.Г.

**Федеральное государственное бюджетное образовательное учреждение высшего образования
«Новосибирский государственный медицинский университет»
Министерства здравоохранения Российской Федерации
Кафедра общей хирургии.
Учебная дисциплина: общая хирургия Б1.Б.50
Направление подготовки 31.05.01 Лечебное дело**

ЭКЗАМЕНАЦИОННЫЙ БИЛЕТ № 14

1. Современный нерассасывающийся шовный материал.
2. Общие принципы антибактериальной терапии.
3. Профилактика тромбоэмболии лёгочной артерии (консервативные и хирургические методы).
4. Переломы костей: классификация.
5. Диагностика хронического остеомиелита

Заведующий кафедрой



Штофин С.Г.

**Федеральное государственное бюджетное образовательное учреждение высшего образования
«Новосибирский государственный медицинский университет»
Министерства здравоохранения Российской Федерации
Кафедра общей хирургии.
Учебная дисциплина: общая хирургия Б1.Б.50
Направление подготовки 31.05.01 Лечебное дело**

ЭКЗАМЕНАЦИОННЫЙ БИЛЕТ № 15

1. Современная сшивающая хирургическая техника.
2. Осложнённые первичные хирургические инфекции мягких тканей.
3. Принципы лечения и профилактики тромбоэмболии лёгочной артерии.
4. Осложнения переломов костей.
5. Перитонит: определение понятия, классификация по этиологии

Заведующий кафедрой




Штофин С.Г.

**Федеральное государственное бюджетное образовательное учреждение высшего образования
«Новосибирский государственный медицинский университет»
Министерства здравоохранения Российской Федерации
Кафедра общей хирургии.
Учебная дисциплина: общая хирургия Б1.Б.50
Направление подготовки 31.05.01 Лечебное дело**

ЭКЗАМЕНАЦИОННЫЙ БИЛЕТ № 16

1. Антисептика: определение понятия. Механическая антисептика.
2. Неосложненные первичные хирургические инфекции мягких тканей: классификация
3. Причины тромбоза (триада Р. Вирхова).
4. Принципы транспортной иммобилизации при переломах костей
5. Перитонит: классификация по распространенности.

Заведующий кафедрой



Штофин С.Г.

**Федеральное государственное бюджетное образовательное учреждение высшего образования
«Новосибирский государственный медицинский университет»
Министерства здравоохранения Российской Федерации
Кафедра общей хирургии.
Учебная дисциплина: общая хирургия Б1.Б.50
Направление подготовки 31.05.01 Лечебное дело**

ЭКЗАМЕНАЦИОННЫЙ БИЛЕТ № 17

1. Химическая антисептика
2. Хирургические инфекции мягких тканей IV-го уровня (по D.H.Ahrenholz).
3. Радикальные операции в лечении злокачественных опухолей
4. Показания к скелетному вытяжению в лечении переломов костей.
5. Внутрибрюшные осложнения перитонита

Заведующий кафедрой



Штофин С.Г.

**Федеральное государственное бюджетное образовательное учреждение высшего образования
«Новосибирский государственный медицинский университет»
Министерства здравоохранения Российской Федерации
Кафедра общей хирургии.
Учебная дисциплина: общая хирургия Б1.Б.50
Направление подготовки 31.05.01 Лечебное дело**

ЭКЗАМЕНАЦИОННЫЙ БИЛЕТ № 18

1. Физическая антисептика
2. Хирургические инфекции мягких тканей III-го уровня (по D.H.Ahrenholz).
3. Диагностика вторичного перитонита
4. Место гипсовой повязки в лечении переломов костей.
5. Злокачественные опухоли: диагностика, онкологическая настороженность.

Заведующий кафедрой



Штофин С.Г.

**Федеральное государственное бюджетное образовательное учреждение высшего образования
«Новосибирский государственный медицинский университет»
Министерства здравоохранения Российской Федерации
Кафедра общей хирургии.
Учебная дисциплина: общая хирургия Б1.Б.50
Направление подготовки 31.05.01 Лечебное дело**

ЭКЗАМЕНАЦИОННЫЙ БИЛЕТ № 19

1. Биологическая антисептика.
2. Хирургические инфекции мягких тканей II-го уровня (по D.H.Ahrenholz).
3. Виды биопсий
4. Лечение переломов: накостный и внутрикостный остеосинтез.
5. Злокачественные опухоли: принципы лечения.

Заведующий кафедрой




Штофин С.Г.

**Федеральное государственное бюджетное образовательное учреждение высшего образования
«Новосибирский государственный медицинский университет»
Министерства здравоохранения Российской Федерации
Кафедра общей хирургии.
Учебная дисциплина: общая хирургия Б1.Б.50
Направление подготовки 31.05.01 Лечебное дело**

ЭКЗАМЕНАЦИОННЫЙ БИЛЕТ № 20

1. Прямые методы контроля стерильности.
2. Хирургические инфекции мягких тканей I-го уровня (по D.H.Ahrenholz).
3. Заживление ран первичным натяжением
4. Компрессионно-дистракционный остеосинтез в лечении переломов костей.
5. Паллиативные и циторедуктивные операции в лечении злокачественных опухолей.

Заведующий кафедрой



Штофин С.Г.

**Федеральное государственное бюджетное образовательное учреждение высшего образования
«Новосибирский государственный медицинский университет»
Министерства здравоохранения Российской Федерации
Кафедра общей хирургии.
Учебная дисциплина: общая хирургия Б1.Б.50
Направление подготовки 31.05.01 Лечебное дело**

ЭКЗАМЕНАЦИОННЫЙ БИЛЕТ № 21

1. Непрямые методы контроля стерильности.
2. Уровни поражения мягких тканей при хирургической инфекции по D.H.Ahrenholz.
3. Сухая и влажная гангрены конечностей.
4. Синдром длительного сдавления: патогенез, лечение.
5. Абластика: определение понятия.

Заведующий кафедрой



Штофин С.Г.

**Федеральное государственное бюджетное образовательное учреждение высшего образования
«Новосибирский государственный медицинский университет»
Министерства здравоохранения Российской Федерации
Кафедра общей хирургии.
Учебная дисциплина: общая хирургия Б1.Б.50
Направление подготовки 31.05.01 Лечебное дело**

ЭКЗАМЕНАЦИОННЫЙ БИЛЕТ № 22

1. Предоперационный период: цели и продолжительность.
2. Методы контроля перевязочного материала во время операции. Методы профилактики «забытого» хирургического текстиля
3. Классификация кровотечений.
4. Ожоги: классификация глубины поражения.
5. Антибластика: определение понятия.

Заведующий кафедрой



Штофин С.Г.

**Федеральное государственное бюджетное образовательное учреждение высшего образования
«Новосибирский государственный медицинский университет»
Министерства здравоохранения Российской Федерации
Кафедра общей хирургии.
Учебная дисциплина: общая хирургия Б1.Б.50
Направление подготовки 31.05.01 Лечебное дело**

ЭКЗАМЕНАЦИОННЫЙ БИЛЕТ № 23

1. Показания к хирургической операции
2. Методы хирургического лечения (инцизионный, эксцизионный, пункционный) хирургической инфекции.
3. Клинические признаки кровотечений.
4. Ожоги: определение площади повреждённой поверхности.
5. Доброкачественные опухоли.

Заведующий кафедрой




Штофин С.Г.

**Федеральное государственное бюджетное образовательное учреждение высшего образования
«Новосибирский государственный медицинский университет»
Министерства здравоохранения Российской Федерации
Кафедра общей хирургии.
Учебная дисциплина: общая хирургия Б1.Б.50
Направление подготовки 31.05.01 Лечебное дело**

ЭКЗАМЕНАЦИОННЫЙ БИЛЕТ № 24

1. Противопоказания к хирургической операции.
2. Правила забора и транспортировки материала для микробиологического исследования.
3. Осложнения кровотечений.
4. Диагностика и лечение поверхностных ожогов.
5. Профилактика электротравмы во время операции

Заведующий кафедрой



Штофин С.Г.

**Федеральное государственное бюджетное образовательное учреждение высшего образования
«Новосибирский государственный медицинский университет»
Министерства здравоохранения Российской Федерации
Кафедра общей хирургии.
Учебная дисциплина: общая хирургия Б1.Б.50
Направление подготовки 31.05.01 Лечебное дело**

ЭКЗАМЕНАЦИОННЫЙ БИЛЕТ № 25

1. Юридические аспекты подготовки к операции. Информированное согласие.
2. Задачи микробиологической диагностики при хирургической инфекции.
3. Методы временной остановки кровотечения.
4. Диагностика и лечение глубоких ожогов.
5. Современная классификация опухолей TNM.

Заведующий кафедрой



Штофин С.Г.

**Федеральное государственное бюджетное образовательное учреждение высшего образования
«Новосибирский государственный медицинский университет»
Министерства здравоохранения Российской Федерации
Кафедра общей хирургии.
Учебная дисциплина: общая хирургия Б1.Б.50
Направление подготовки 31.05.01 Лечебное дело**

ЭКЗАМЕНАЦИОННЫЙ БИЛЕТ № 26

1. Послеоперационный период.
2. Технические методы профилактики забытых инородных тел в хирургии
3. Методы окончательной остановки кровотечения.
4. Острые и хронические нарушения артериальной проходимости
5. Принципы лечения доброкачественных опухолей.

Заведующий кафедрой



Штофин С.Г.

**Федеральное государственное бюджетное образовательное учреждение высшего образования
«Новосибирский государственный медицинский университет»
Министерства здравоохранения Российской Федерации
Кафедра общей хирургии.
Учебная дисциплина: общая хирургия Б1.Б.50
Направление подготовки 31.05.01 Лечебное дело**

ЭКЗАМЕНАЦИОННЫЙ БИЛЕТ № 27

1. Этапы хирургической операции
2. Острые и хронические нарушения венозного оттока
3. Механические методы остановки кровотечения.
4. Химические ожоги: особенности поражения кислотами и щелочами.
5. Карбункул.

Заведующий кафедрой




Штофин С.Г.

**Федеральное государственное бюджетное образовательное учреждение высшего образования
«Новосибирский государственный медицинский университет»
Министерства здравоохранения Российской Федерации
Кафедра общей хирургии.
Учебная дисциплина: общая хирургия Б1.Б.50
Направление подготовки 31.05.01 Лечебное дело**

ЭКЗАМЕНАЦИОННЫЙ БИЛЕТ № 28

1. Способы укладки пациента на операционном столе.
2. Острая и хроническая хирургическая инфекция.
3. Физические методы остановки кровотечения.
4. Поражение электрическим током.
5. Гидраденит.

Заведующий кафедрой



Штофин С.Г.

**Федеральное государственное бюджетное образовательное учреждение высшего образования
«Новосибирский государственный медицинский университет»
Министерства здравоохранения Российской Федерации
Кафедра общей хирургии.
Учебная дисциплина: общая хирургия Б1.Б.50
Направление подготовки 31.05.01 Лечебное дело**

ЭКЗАМЕНАЦИОННЫЙ БИЛЕТ № 29

1. Классификация хирургических операций.
2. Внегоспитальная и нозокомиальная инфекция
3. Вторичные кровотечения
4. Замерзание: классификация, принципы лечения.
5. Язвы: определение понятия.

Заведующий кафедрой




Штофин С.Г.

**Федеральное государственное бюджетное образовательное учреждение высшего образования
«Новосибирский государственный медицинский университет»
Министерства здравоохранения Российской Федерации
Кафедра общей хирургии.
Учебная дисциплина: общая хирургия Б1.Б.50
Направление подготовки 31.05.01 Лечебное дело**

ЭКЗАМЕНАЦИОННЫЙ БИЛЕТ № 30

1. Ранние послеоперационные осложнения.
2. Специфическая хирургическая инфекция.
3. Раны: определение понятия, классификация ран по механизму повреждения.
4. Отморожения: классификация глубины поражения.
5. Гангрена и инфаркт: определение понятий

Заведующий кафедрой



Штофин С.Г.

**Федеральное государственное бюджетное образовательное учреждение высшего образования
«Новосибирский государственный медицинский университет»
Министерства здравоохранения Российской Федерации
Кафедра общей хирургии.
Учебная дисциплина: общая хирургия Б1.Б.50
Направление подготовки 31.05.01 Лечебное дело**

ЭКЗАМЕНАЦИОННЫЙ БИЛЕТ № 31

1. Релапаротомия (по программе, по требованию)
2. Пути распространения хирургической инфекции в организме.
3. Фазы раневого процесса.
4. Отморожения: помощь в дореактивный период.
5. Свищи: определение понятия, виды.

Заведующий кафедрой




Штофин С.Г.

**Федеральное государственное бюджетное образовательное учреждение высшего образования
«Новосибирский государственный медицинский университет»
Министерства здравоохранения Российской Федерации
Кафедра общей хирургии.
Учебная дисциплина: общая хирургия Б1.Б.50
Направление подготовки 31.05.01 Лечебное дело**

ЭКЗАМЕНАЦИОННЫЙ БИЛЕТ № 32

1. Тактика при тяжелой травме (Damage-control).
2. Признаки воспалительной интоксикации при хирургической инфекции.
3. Типы заживления ран.
4. Отморожения: лечение в реактивный период.
5. Гнойный плеврит.

Заведующий кафедрой




Штофин С.Г.

**Федеральное государственное бюджетное образовательное учреждение высшего образования
«Новосибирский государственный медицинский университет»
Министерства здравоохранения Российской Федерации
Кафедра общей хирургии.
Учебная дисциплина: общая хирургия Б1.Б.50
Направление подготовки 31.05.01 Лечебное дело**

ЭКЗАМЕНАЦИОННЫЙ БИЛЕТ № 33

1. Осложнения наркоза
2. Местная воспалительная реакция: патогенез и клиническая картина.
3. Особенности огнестрельной раны.
4. Объем и сроки выполнения некрэктомии при отморожениях.
5. Гнойный артрит.

Заведующий кафедрой



Штофин С.Г.

**Федеральное государственное бюджетное образовательное учреждение высшего образования
«Новосибирский государственный медицинский университет»
Министерства здравоохранения Российской Федерации
Кафедра общей хирургии.
Учебная дисциплина: общая хирургия Б1.Б.50
Направление подготовки 31.05.01 Лечебное дело**

ЭКЗАМЕНАЦИОННЫЙ БИЛЕТ № 34

1. Особенности обезболивания в лечении хирургической инфекции
2. Факторы, способствующие развитию и размножению микробов при проникновении их через «входные ворота».
3. Первичная хирургическая обработка раны.
4. Терминальные состояния: классификация.
5. Гнойный перикардит.

Заведующий кафедрой



Штофин С.Г.

**Федеральное государственное бюджетное образовательное учреждение высшего образования
«Новосибирский государственный медицинский университет»
Министерства здравоохранения Российской Федерации
Кафедра общей хирургии.
Учебная дисциплина: общая хирургия Б1.Б.50
Направление подготовки 31.05.01 Лечебное дело**

ЭКЗАМЕНАЦИОННЫЙ БИЛЕТ № 35

1. Виды проводниковой анестезии.
2. Возбудители хирургической инфекции: классификация
3. Особенности первичной хирургической обработки ран лица, пальцев
4. Терминальные состояния: сердечно-легочная реанимация
5. Лимфангит, лимфаденит.

Заведующий кафедрой




Штофин С.Г.

**Федеральное государственное бюджетное образовательное учреждение высшего образования
«Новосибирский государственный медицинский университет»
Министерства здравоохранения Российской Федерации
Кафедра общей хирургии.
Учебная дисциплина: общая хирургия Б1.Б.50
Направление подготовки 31.05.01 Лечебное дело**

ЭКЗАМЕНАЦИОННЫЙ БИЛЕТ № 36

1. Наркоз: определение понятия.
2. Естественная резистентность тканей к инфекции.
3. Вторичная хирургическая обработка раны.
4. Шок: основные звенья патогенеза. Принципы противошоковой терапии.
5. Виды трансплантации органов (ортотопическая, гетеротопическая).

Заведующий кафедрой



Штофин С.Г.

**Федеральное государственное бюджетное образовательное учреждение высшего образования
«Новосибирский государственный медицинский университет»
Министерства здравоохранения Российской Федерации
Кафедра общей хирургии.
Учебная дисциплина: общая хирургия Б1.Б.50
Направление подготовки 31.05.01 Лечебное дело**

ЭКЗАМЕНАЦИОННЫЙ БИЛЕТ № 37

1. Наркоз: пути поступления анестетика.
2. Перитонит: абдоминальный сепсис.
3. Методы дренирования ран.
4. Геморрагический шок: методы оценки объема кровопотери, индекс Алговера.
5. Констатация смерти мозга.

Заведующий кафедрой



Штофин С.Г.

**Федеральное государственное бюджетное образовательное учреждение высшего образования
«Новосибирский государственный медицинский университет»
Министерства здравоохранения Российской Федерации
Кафедра общей хирургии.
Учебная дисциплина: общая хирургия Б1.Б.50
Направление подготовки 31.05.01 Лечебное дело**

ЭКЗАМЕНАЦИОННЫЙ БИЛЕТ № 38

1. Виды ингаляционного наркоза.
2. «Входные ворота» инфекции при экзогенном и эндогенном инфицировании.
3. Биологические методы остановки кровотечения.
4. Геморрагический шок: принципы лечения.
5. Понятие об органном и мультиорганном донорстве.

Заведующий кафедрой



Штофин С.Г.

**Федеральное государственное бюджетное образовательное учреждение высшего образования
«Новосибирский государственный медицинский университет»
Министерства здравоохранения Российской Федерации
Кафедра общей хирургии.
Учебная дисциплина: общая хирургия Б1.Б.50
Направление подготовки 31.05.01 Лечебное дело**

ЭКЗАМЕНАЦИОННЫЙ БИЛЕТ № 39

1. Неингаляционный наркоз.
2. Первичные и вторичные хирургические инфекции.
3. Местное медикаментозное лечение ран.
4. Анафилактический шок: патогенез, клиника, неотложная помощь.
5. Пластическая хирургия покровных тканей.

Заведующий кафедрой




Штофин С.Г.

**Федеральное государственное бюджетное образовательное учреждение высшего образования
«Новосибирский государственный медицинский университет»
Министерства здравоохранения Российской Федерации
Кафедра общей хирургии.
Учебная дисциплина: общая хирургия Б1.Б.50
Направление подготовки 31.05.01 Лечебное дело**

ЭКЗАМЕНАЦИОННЫЙ БИЛЕТ № 40

1. Инструментальные методы диагностики хирургических больных
2. Хирургическая инфекция. Определение понятия. Стадии инфекционного процесса.
3. Первичный шов раны.
4. Особенности ожогового шока.
5. Реконструктивная и восстановительная хирургия органов и тканей.

Заведующий кафедрой



Штофин С.Г.