

“

”

**Н Г М И – Н Г М А – Н Г М У**



*К. Ромодановский*

**РОМОДАНОВСКИЙ  
КОНСТАНТИН  
ВЛАДИМИРОВИЧ**










**Константин  
Владимирович  
РОМОДАНОВСКИЙ  
(1889–1968)**

**Профессор,  
заведующий кафедрой  
нормальной анатомии НГМИ  
(1948–1964),  
проректор НГМИ  
по научной и учебной части  
(1948–1953)**

*К. Ромодановский*

**К**онстантин Владимирович Ромодановский родился 15 июня 1889 года в городе Куйбышеве (ныне Самара) в семье из обедневших дворян, корни которых уходят в род Рюриковичей (первой великокняжеской и царской династии на Руси). Многие факты, особенно об истоках рода Ромодановских, общеизвестны, они есть и в «Книгах дворянских родов», и в «Гербовниках Российской империи», в справочниках и энциклопедиях.

Прямые родоначальники Ромодановских – обособившиеся в первой четверти XIII века князья Стародубские, потомки Юрия Долгорукого. Именно от князя Василия Федоровича Стародубского-Ромодановского (потомок князя Рюрика в 16-ом колене), жившего в середине XV века, ведут свой род князья Ромодановские. Во времена царя Петра I один из предков Константина Владимировича – Иван Федорович Ромодановский получил титул князя-кесаря, став одной из вельможных особ, наиболее приближенных к императору.



*Отец – Владимир  
Константинович  
Ромодановский. Конец XIX в.*



*Фамильный герб  
рода Ромодановских*



*Мать – Мария  
Николаевна  
Ромодановская. 1920-е гг.*





*К. Ромодановский  
гимназист*



*К.В. Ромодановский  
в студенческие годы*



*Фото со стола  
К.В. Ромодановского.  
Слева – В.Н. Тонков*

Однако не все представители фамилии Ромодановских были близки двору и жили в Москве и Петербурге. Разросшийся когда-то род имел своих продолжателей в провинциальных имениях, и они всегда гордились своей принадлежностью к древнему царскому роду Рюриковичей. Именно к таким представителям фамилии Ромодановских и принадлежит Константин Владимирович Ромодановский.

Отец К.В. Ромодановского, Владимир Константинович, по образованию был врачом-инфекционистом и занимал должность члена Губернской земской управы. Ему неоднократно предлагали восстановить княжеское звание, утраченное в процессе разных жизненных перипетий, но тот считал ниже своего достоинства кланяться «выскочкам», занимавшим российский престол (Романовым).

Мать К.В. Ромодановского – Мария Николаевна, урожденная Жедринская, также принадлежала старинному дворянскому роду, известному еще с XV века, и всю жизнь была домашней хозяйкой. Всего у Марии Николаевны и Владимира Константиновича было десять детей, старшим из которых был Константин Владимирович. В 1907 г. он окончил 1-ю Самарскую мужскую гимназию и решил поступать на медицинский факультет Императорского Казанского университета.

По воспоминаниям К.В. Ромодановского, в тот год был большой наплыв желающих поступить на медицинский факультет. В связи с этим был проведен конкурс аттестатов зрелости. Константин Владимирович не прошел по конкурсу, почему ему и пришлось поступить на естественное отделение. В скором времени выяснилось, что при подсчете среднего балла канцелярией была допущена ошибка, и К.В. Ромодановский имел балл даже больший, чем проходной для медицинского факультета. В результате, благодаря профессору В.Н. Тонкову, который исполнял обязанности проректора по студенческим делам, он был переведен с естественного на медицинский факультет. Так состоялось первое знакомство К.В. Ромодановского с выдающимся представителем ленинградской школы анатомов Владимиром Николаевичем Тонковым, впоследствии – академиком АМН СССР и президентом Военно-медицинской академии в Петрограде. Профессор В.Н. Тонков тогда попросил Константина Владимировича обещать хорошо заниматься по анатомии. «Я ответил, что даю слово хорошо изучать анатомию, – вспоминал К.В. Ромодановский. – Я постарался сдержать данное слово, и это определило мою дальнейшую судьбу».

В 1909 году вся семья Ромодановских переехала в Казань, чтобы дать образование подрастающим детям. Последняя должность отца – инспектор земского страхования Казанского уездного земства. В феврале 1917 года в Казани Владимир Константинович и скончался от туберкулеза, а Мария Николаевна умерла в Барнауле в 1954 году.

Студентом К.В. Ромодановский не просто хорошо учил нормальную анатомию, а увлекся ею, как наукой, проявив интерес к функциональной анатомии: моторике человеческого тела, его морфодинамике, работе мышечно-суставного аппарата. Константин Владимирович пошел на специализацию к профессору В.Н. Тонкову, который придавал большое значение эксперименту, исследовал коллатеральное кровообращение, пластичность кровеносных сосудов в различных условиях, кровоснабжение нервов, первым применил рентгеновские лучи для анатомического изучения скелета.



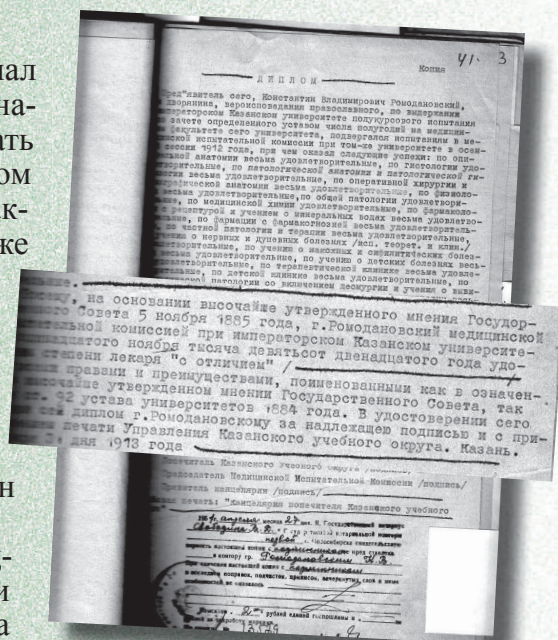
Со второго курса Константин Владимирович начал и практическую работу, сначала работая на кафедре анатомии препаратором, а с третьего курса стал помогать ассистентам вести занятия со студентами. На четвертом и пятом курсах по поручению В.Н. Тонкова он вел практические занятия со студентами младших курсов уже самостоятельно. В 1912 году под руководством своего учителя профессора В.Н. Тонкова К.В. Ромодановский выполнил свою первую научную работу «Артерии покровов головы», которая была опубликована в «Казанском медицинском журнале» за 1912 год, и как предварительное сообщение в «Русском враче». За эту работу при окончании университета Константин Владимирович получил золотую медаль.

После окончания университета В.Н. Тонков предложил Константину Владимировичу остаться при университете в качестве профессорского стипендиата (статус, приблизительно равный современным аспирантуре и докторантуре: возможность проведения самостоятельного исследования и написания работы с целью получения звания профессора). Однако финансовое положение семьи было таково, что К.В. Ромодановский был вынужден временно отказаться от продолжения обучения и поступить на службу уездным врачом в селе Языково Курмышского уезда Симбирской губернии, где проработал два года. За это время он не только открыл и оборудовал сельскую больницу на 18 коек, но также организовал при больнице лабораторию, в которой можно было проводить все клинические и патологоанатомические исследования.

В начале 1914 года К.В. Ромодановский вернулся в Казань и поступил на кафедру нормальной анатомии Казанского университета младшим ассистентом (помощником прозектора). Это дало возможность продолжить научную работу. Одновременно он был и заведующим зданием, в котором помещались лаборатории медицинского факультета – как он сам отмечал, это дало возможность досконально изучить все особенности ведения университетского хозяйства, что впоследствии очень пригодилось при организации Омского медицинского и Ленинградского педиатрического институтов.

Когда вспыхнула Первая мировая война, Константин Владимирович был мобилизован и в течение всей войны находился в действующей армии, занимая должности младшего ординатора полевого подвижного госпиталя 41-й пехотной дивизии, позднее переименованного в дивизионный лазарет, младшего врача 9-го гусарского Киевского полка, младшего врача стрелкового дивизиона 9-й кавалерийской дивизии, старшего врача стрелкового полка 9-й кавалерийской дивизии. Во время службы наиболее яркие впечатления на Константина Владимировича произвели кавалерийские атаки. «Представьте себе, – впоследствии вспоминал он, – несутся навстречу друг другу две конные лавы. Люди и лошади находятся в состоянии озверения. Всадники, не глядя, машут шашками налево и направо, лошади с диким ржанием бьют копытами, сталкиваются, кусаются... Образуется сплошное кровавое месиво. Таких ран я больше никогда и нигде не видел. Человека разрубали одним ударом шашки от правого плеча до левого бедра». Военных чинов К.В. Ромодановский не имел и окончил войну в начале 1918 года «лекарем без чина». За службу во время Первой мировой войны К.В. Ромодановский был награжден орденами Станислава 2-ой степени с мечами, Анны 3-ей степени, Владимира 4-ой степени с мечами и бантом.

После окончания войны и Октябрьской революции в 1918 году Константин Владимирович снова вернулся в Казань на кафедру нормальной анатомии, заняв там прежнюю должность младшего ассистента. Тогда же у него проявился интерес к анатомическому музею.



Копия диплома  
об окончании Казанского университета



Анатомический театр  
Казанского университета





*К.В. Ромодановский. Автопортрет. 1920*

На кафедре отсутствовал учебный музей, но имелся фундаментальный, в котором было много черепов, скелетов и влажных препаратов. Среди последних было несколько препаратов «уродцев» из коллекции знаменитого доктора Рюиша, некогда приобретенных у него в Голландии Петром I. Позже, где бы ни работал Константин Владимирович, он обязательно занимался созданием учебных анатомических музеев, где студенты могли бы не только готовить препараты, но и отрабатывать соответствующий раздел анатомии.

В Казанском университете К.В. Ромодановский проработал недолго. В 1918 году, перед взятием большевиками Казани, из города стали уходить жители, не признавшие новой власти. Среди них было много и университетской профессуры. Вместе с заведующим кафедрой анатомии, профессором Н.Д. Бушмакиным, будущим ректором Иркутского государственного университета и организатором Хабаровского мединститута, семья Ромодановских эвакуировалась в Сибирь. Они переехали из Казани в Омск, где власть тогда находилась в руках провозглашенного руководителями Белого движения Верховного правителя России адми-

рала А.В. Колчака. В автобиографии Константин Владимирович писал, что он сразу был «мобилизован в армию Колчака» – необходимая формулировка для советских лет.

С сентября 1918 года он начал службу младшим (и единственным) врачом Казанского драгунского полка, а с февраля 1919 года занял должность старшего врача того же полка. В архивах сохранилась записка-телефонограмма чиновника особых поручений при Верховном правителе Н.А. Самойлова от 4 июня 1919 года с просьбой «врачу Константину Владимировичу Ромодановскому... пожаловать в поезд Верховного правителя» – когда последнему потребовалась медицинская помощь.

При отступлении Колчаковской армии осенью 1919 года Константин Владимирович, заболев сыпным тифом, вынужден был отстать от отступавшей армии и остаться в Красноярске. В конце 1919 года с группой офицеров и солдат, разочаровавшихся в белом движении, он сдался в плен. Как пояснял Константин Владимирович в автобиографии, «выздоровев, я на третий день после выписки из больницы получил в Губздраве назначение старшим врачом инфекционной больницы в Красноярске, каковую я предварительно должен был организовать и открыть, что мною и было выполнено». Однако руководство больницей так же было недолгим – до июня 1920 года, так как, желая работать как можно ближе к своей основной специальности, К.В. Ромодановский организовал при Губздраве отсутствующую на тот момент в городе патологоанатомическую лабораторию (прозектуру), которой заведовал до, конца февраля 1921 года.

Однако есть и другая версия красноярских событий, сохранившаяся в семейном архиве: «Как-то раз во время врачебного обхода в больнице (ее еще называли “тифозным бараком”) одна находившаяся там пациентка, грузная пожилая графиня, поинтересовалась, как фамилия молодого доктора. Константин Владимирович назвал себя – в ответ на что больная низким грудным голосом произнесла на весь барак: “Ах, вот оно что!.. Да знаете ли Вы, молодой человек, что при сложившихся в нашей стране обстоятельствах Вы теперь первый претендент на российский престол?”. Константин Владимирович, ничего не ответив, постарался как можно скорее завершить обход и впредь по возможности держаться подальше от этого барака».

В ноябре 1920 года Постановлением Сибревкома было решено открыть в Омске медицинский факультет в составе Сибирского ветеринарно-зоотехнического института, а в начале 1921 года на его базе организовать Омский медицинский институт. Организация института была поручена Константину Владимировичу. На его возражение о том, что он практикующий врач и никогда не был администратором и преподавателем, был получен ответ: «Или в Омск на организацию института, или в Туруханск, без института, но с конвоем». Потом он расска-



звал, что желание учиться у самых простых, безграмотных людей и примирило его с советской властью.


Тогда же К.В. Ромодановский приступил и к организации специальной кафедры анатомии человеческого тела. После прочтения пробных лекций он был утвержден в звании доцента и заведующего кафедрой нормальной анатомии. К.В. Ромодановский читал теоретические лекции, проводил демонстрации и вел препаровки по трем разделам (мышцы, суставы, ангионеврология), опираясь на опыт работы кафедры анатомии Казанского университета. Для лекций нужны были таблицы и рисунки. Купить их было невозможно, и много таблиц было нарисовано самим Константином Владимировичем.

В 1921 году в Омске Константин Владимирович женился на Зинаиде Александровне Краснопевцевой, которая работала доцентом на его кафедре в Омске и впоследствии в Ленинграде; детей у них не было. В 1942 году, находясь в эвакуации на оккупированной территории Кавказа, она погибла при трагических обстоятельствах.

После смерти от сыпного тифа 7 января 1922 года первого директора Омского института, невропатолога и психиатра Н.К. Иванова-Эмина руководство институтом было возложено на Константина Владимировича. Обязанности ректора Омского мединститута он исполнял до 1929 года. На этом посту К.В. Ромодановский пользовался большим авторитетом у местных губернских организаций, а Наркомздрав, несмотря на молодость ректора и отсутствие званий, считал его одним из лучших ректоров среди медицинских вузов. Константин Владимирович был членом правления вуза и при этом занимался преподавательской деятельностью, стоял у истоков организации и других кафедр. Он также заведовал по совместительству кафедрой гистологии (1925–1927) и читал лекции по топографической анатомии.

В ходе знаменитой поездки по городам Сибири в 1923 году нарком просвещения А.В. Луначарский сделал остановку в Омске. Он не только осмотрел мединститут, которым руководил К.В. Ромодановский, но и дал ему высокую оценку, пообещав включить в золотой фонд Наркомпроса. Особенно порадовал наркома анатомический музей.


Большая заслуга в создании первоначально учебного, а затем фундаментального анатомического музея в Омске принадлежала Константину Владимировичу. Именно в те годы, благодаря профессору К.В. Ромодановскому и его сотрудникам музей постоянно пополнялся новыми оригинальными препаратами. В их изготовлении принимали участие не только преподаватели и студенты, но и младший брат Константина Владимировича – старший лаборант Андрей Владимирович Ромодановский, который обладал уникальными способностями по изготовлению музейных препаратов. На кафедре под началом своего старшего брата им были раз-



*Константин Владимирович и  
Зинаида Александровна Ромодановские  
на кафедре анатомии ОМИ. 1920-е гг.*



*Брат – Андрей  
Владимирович Ромодановский.  
1940-е гг.*



*Аптечный магазин при кафедре анатомии  
Омского мединститута.  
Фото К.В. Ромодановского. 1920-е гг.*





*Кафедра анатомии Омского медицинского института. 1920-е гг.*

работаны уникальные методики изготовления и хранения костных, мышечных, сосудисто-нервных и других препаратов, не имеющие аналогов в истории музейного дела. В частности, им был предложен «Биотермический метод обработки костей скелета», когда из трупа удаляют все внутренние органы, за исключением мозга (известен как способ Ромодановского). Большинство экспонатов музея – дело рук А.В. Ромодановского, в том числе и известная ныне омская мумия, забальзамированная в 1933 году и ни разу не подвергавшаяся ребальзамированию.

В 1927 году К.В. Ромодановский был направлен в две долгосрочные командировки. Полгода он провел в лаборатории патолога А.Д. Сперанского (будущего академика АН СССР и АМН СССР), работавшего в Институте физиологии АН СССР в Ленинграде, а три месяца – в Берлине, в лабораторию профессора О. Любарша. Во время командировок К.В. Ромодановским были выполнены две научные работы. Здесь он впервые провел экспериментальные исследования по изучению связей межбололочных пространств мозга с лимфатической системой. Именно с этого времени К.В. Ромодановский начал изучать лимфатическую систему, что впоследствии послужило основой для создания уже в Новосибирске научной школы лимфологов.

Его перу в этот период принадлежат работы по кровоснабжению покровов головы, по биодинамике человека, по соединению костей плечевого пояса. Одна из главных тем – исследование различных отделов лимфатической системы и связи ее с подбололочными пространствами головного и спинного мозга: «Об анатомической связи подбололочных пространств головного и спинного мозга с лимфатической системой» (1927), «Характер отложения туши в лимфатических узлах при однократном введении ее в субарахноидальное пространство» (1929).

С учетом выполненных научных работ в 1929 году Константину Владимировичу было присвоено звание профессора. К.В. Ромодановский стал одним из первых анатомов, заложивших основы функционального подхода к изучению строения тела человека с привлечением онто- и филогенетических принципов для объяснения многих закономерностей его построения. Эти принципы преподава-



*К.В. Ромодановский. Омск, 14 декабря 1924*



ния нормальной анатомии были незыблемыми на протяжении многих лет существования Омского медицинского института, а с именем К.В. Ромодановского связано возникновение омской анатомической научной школы. Этих же принципов профессор К.В. Ромодановский придерживался и в последующие годы работы в других вузах.

В конце деятельности К.В. Ромодановского на посту руководителя Омского мединститута в отделе Народного образования о нем отзывались следующим образом: «Теперь, когда вспоминаешь механизм организации медицинского института, то невольно поражаешься тому факту, что всю организационную работу вынес на своих плечах доктор Ромодановский. В одном месте он брал настойчивостью, в другом – личным знакомством. В третьем – покорностью, вообще мог идти на все. И в результате – медицинский институт возник и развился почти из ничего».

Главной заслугой К.В. Ромодановского считалось, что он в труднейшее время смог уберечь Омский медицинский институт от закрытия, проявив при этом блестящие организаторские способности. В конце 1928 года, когда А.В. Луначарский приехал в Сибирь во второй раз, Омский медицинский институт во многом стараниями К.В. Ромодановского обрел статус государственного вуза с бюджетным финансированием, получил новые помещения, обогатился специальной литературой (библиотекой ликвидированного Общества русских врачей Москвы). Свои впечатления от Омска, в том числе от посещения мединститута, А.В. Луначарский сформулировал так: «Но если внешний вид Омска мало изменился, то внутренний рост его не подлежит никакому сомнению. Два института, ветеринарный и медицинский, за промежуток в пять лет выросли и окрепли». Эти слова наркома просвещения можно считать своеобразным итогом масштабной деятельности Ромодановского на посту руководителя омского вуза.

В 1931 году Константин Владимирович Ромодановский был переведен в Ленинград, куда был приглашен для создания нового типа высшего медицинского учреждения (вуза-больницы) – первого в мире специализированного педиатрического института (ныне – Санкт-Петербургский государственный педиатрический медицинский университет). В 1932 году была основана кафедра нормальной анатомии, организатором и первым руководителем которой стал профессор К.В. Ромодановский. Здесь до 1941 года он был также заместителем директора (проректором) по организации вуза, заведующим учебной частью, деканом, ученым секретарем совета института, председателем государственной экзаменационной комиссии, директором фабрики учебных пособий «Цинупмед», а также вел большую общественную работу. Понадобилась исключительная настойчивость профессора К.В. Ромодановского и всего сравнительно небольшого в то время коллектива, чтобы в короткий срок подготовить все необходимое для начала учебных занятий и научных исследований.

Основой педагогической установки являлось преподавание с учетом возрастных особенностей детского организма и в тесной связи института с клиникой. Большое внимание уделялось рентгеноанатомии. Для наглядности преподавания предмета на кафедре для студентов было введено самостоятельное препарирование. Этой же цели способствовал специальный учебный музей. К.В. Ромодановский создал научную и учебную базу кафедры анатомии и стремился развивать научные исследования и педагогический процесс по единому плану в соответствии с целями и задачами педиатрического медицинского института.

В середине 1930-х годов Константин Владимирович встретил Анну Николаевну Сумкину, которая в 1934 году поступила в Ленинградский педиатрический институт, где курс анатомии читал Константин Владимирович. Увлечение профессором сказалось и на увлечении к предмету: еще студенткой она начала работать препаратором на кафедре и впоследствии стала профессиональным анатомом. С Анной Николаевной К.В. Ромодановский связал всю свою дальнейшую жизнь. 6 марта 1937 года у них родилась дочь Елена.

В августе 1941 года Константин Владимирович перевез Анну Николаевну с Леной и двумя ее старшими детьми от первого брака из Ольгина (поселок близ Ленинграда, ныне входит в городскую черту Санкт-Петербурга) в Ленинград. 27 сентября Константин Владимирович



*Конец 1920-х годов*





*Константин Владимирович и  
Анна Николаевна Ромодановские с дочерью Леной.  
Астрахань, 1947*

был вызван в НКВД, где получил приказ: срочно готовиться к эвакуации, с собой было разрешено взять близких членов семьи и багаж, по восемь килограмм на человека. Ленинград «очищали» от людей, связанных с Белым движением. Окончательное решение об эвакуации приняла Зинаида Александровна Ромодановская: из блокадного города в первую очередь нужно вывозить детей. 28 сентября 1941 года Константин Владимирович с Анной Николаевной и детьми был эвакуирован в Сталинабад (нынешний Душанбе), где возглавил кафедру нормальной анатомии Сталинабадского медицинского института. В это же время в течение четырех месяцев в 1942 году он исполнял обязанности директора этого института, а с апреля по июнь 1942 года заведовал ка-

федрой топографической анатомии по совместительству.

В декабре 1942 года К.В. Ромодановский из Сталинабада переехал на Алтай, куда были эвакуированы Астраханский и Сталинградский медицинские институты и частично Ленинградский педиатрический, слившиеся в один вуз под названием Астраханский мединститут с дислокацией в Барнауле. Константин Владимирович стал во главе кафедры нормальной анатомии. В 1943 году при реэвакуации Астраханского института вся семья переехала в Астрахань, где до 1948 года он продолжал руководить кафедрой, совмещая эту работу с заведованием кафедрой гистологии (1944). Здесь К.В. Ромодановский продолжал заниматься исследованием лимфатической системы и изучением функциональной анатомии.

30 апреля 1944 года, после получения известия о гибели Зинаиды Александровны Ромодановской, Константин Владимирович и Анна Николаевна вступили в брак. Всю войну Анна Николаевна работала патологоанатомом, судмедэкспертом и была главным судмедэкспертом



*К.В. Ромодановский с группой студентов Астраханского медицинского института. 1947*



Астраханской области. Про свою профессию она говорила: «Врач последней помощи». После войны она не теряла надежды вернуться в Ленинград, но Константин Владимирович категорически отказывался. Скорее всего, опираясь на свои природные разум и чутье, он говорил примерно так: «После такой сокрушительной войны и такой великой Победы в Ленинграде спокойной жизни не будет. Мы уезжаем в Сибирь – дальше Сибири не сошлют».

В 1948 году К.В. Ромодановский вновь вернулся в Сибирь, пройдя по конкурсу на должность заведующего кафедрой нормальной анатомии в Новосибирском государственном медицинском институте, которую занимал вплоть до 1964 года. В отношении «дальше не сошлют» – он оказался прав. Репрессии конца 1940-х – первой половины 1950-х годов Константина Владимировича не коснулись. Но, «несмотря на благоволение новых властей, его пребывание в колчаковских войсках не осталось забытым – вспоминает ученик К.В. Ромодановского, академик РАМН, профессор кафедры анатомии человека НГМУ Юрий Иванович Бородин. – Уже на моей памяти, когда Константин Владимирович заведовал кафедрой в нашем институте, пользуясь заслуженным уважением коллег и студентов, с ним произошла неприятная история. Один из студентов, которому он поставил на экзамене двойку, решил отомстить и написал донос в Министерство госбезопасности. В письме обиженный студент ставил перед МГБ вопрос: “Как вы можете допустить, чтобы колчаковский каратель воспитывал советское юношество?” Через некоторое время на имя ректора поступил ответ, где кратко сообщалось: “Министерство государственной безопасности в курсе биографии профессора К.В. Ромодановского”. Никакого продолжения это скверное происшествие не имело».

Более того, в 1950-е годы, будучи на посту заместителя директора по научной работе (1948–1953) Константин Владимирович много внимания уделял подбору высокопрофессиональных преподавателей и, во многом благодаря его усилиям, в институте работали выдающиеся профессора, известные в стране ученые. Он рекомендовал на работу своих коллег и друзей из Ленинграда, лишившихся там возможности работать по специальности. Так, блестящего физиолога, члена-корреспондента АМН СССР, профессора Александра Григорьевича



1947 год



К.В. Ромодановский со студентами НГМИ. 1948





*Профессор К.В. Ромодановский на экзамене.  
Конец 1940-х гг.*

линария Иннокентьевича Казанцева, научные исследования при котором были посвящены анатомии периферической нервной системы.

С приходом профессора К.В. Ромодановского на кафедре сразу заметно изменился характер учебно-методической работы, которая приобрела ярко выраженную научную основу. При его непосредственном участии процесс преподавания стал проводиться на основе мичуринской биологии и павловской физиологии. Как высококвалифицированный анатом и искусный педагог, К.В. Ромодановский всегда выступал новатором прогрессивных и эффективных методов обучения студентов и стал вдохновителем серьезной методической работы кафедр и института в целом по рациональной организации практических занятий и по привитию студентам навыков к самостоятельной работе. Он организовал новый учебный музей кафедры, рентгеновскую установку, макро- и микроанатомические лаборатории, изложив этот опыт в своих работах «Некоторые методы, применяемые при макро- и микроскопическом исследовании» (1957) и «О монтаже препаратов учебного музея по нормальной анатомии» (1958).



*К.В. Ромодановский*

ча Гинецинского он пригласил для заведования кафедрой физиологии НГМИ, не побоявшись, что тот был одним из «опальных», серьезно пострадавшим в результате так называемой Павловской сессии (объединенной сессии Академии наук СССР и Медицинской академии наук) и лишившимся лаборатории в Институте физиологии. На кафедру анатомии НГМИ он помог устроиться преподавателем и Лидии Георгиевне Вуич, с которой был дружен с довоенных времен и которая осталась без работы на волне борьбы с космополитизмом.

Именно в Новосибирском медицинском институте начался настоящий расцвет научной и педагогической деятельности профессора К.В. Ромодановского. Он стал вторым руководителем кафедры после доцента-анатома Аппо-

К.В. Ромодановский был отличным педагогом и прекрасным лектором, причем материал он давал в университетском аспекте. Его лекции отличались глубиной изложения, но при этом они были понятными, широко иллюстрированными рисунками. «Для нас, молодых людей, пришедших на первый курс, такой объем знаний, возможно, являлся даже избыточным. Однако эти лекции оченьгодились мне для формирования собственного научного мировоззрения. – вспоминает Ю.И. Бородин. – Перечитывая их, я вновь испытывал чувство признательности к своему профессору. Такого богатого материала по анатомии на тот момент взять было просто нигде».

Вспоминает ученица К.В. Ромодановского, академик РАН, научный руководитель лаборатории физиологической генетики Института цитологии и генетики СО РАН, профессор кафедры физиологии Новосибирского государственного университета Людмила Николаевна Иванова: «Впервые я увидела Константина Владимировича на лекциях по анатомии в Новосибирском медицинском институте (1948 год, мой второй курс). Профессор Ромодановский – небольшого роста, с поразительно живыми любознательными глазами и доброжелательной улыбкой – лекции читал основательно, неторопливо, четко произнося новые для нас термины, пользуясь цветными мелками. Как-то одной из групп студентов он рассказал, что отрабатывал



дикцию с камушками во рту. Было очевидно, что он очень любит этот древний предмет и находит особое удовольствие в описании функциональной значимости каждого элемента, выстраивая логические связи в систему. Именно этот функциональный подход к изучению структурной системы послужил основой для создания на кафедре анатомии НГМИ нового научного направления – изучение функциональной организации лимфатической системы».

Константин Владимирович был бессменным руководителем студенческого научного общества (СНО). Так, в 1955 году был проведен конкурс студенческих работ среди вузов Новосибирска, по результатам которого К.В. Ромодановский, как руководитель СНО, был отмечен администрацией НГМИ «за активное участие в этой работе, за внимание и интерес к обеспечению надлежащего уровня докладов студентов».

Под руководством К.В. Ромодановского изменилось направление научных исследований кафедры. Он умело вовлек весь коллектив кафедры в разработку единой проблемы – анатомии и физиологии лимфатической системы, интерес к которой проявился у него еще в 1927 году.

Профессор К.В. Ромодановский ко времени переезда в Новосибирск был уже широко известен своими работами в области изучения морфологии грудного протока, работами о связях подбололочного пространства головного и спинного мозга с корнями лимфатической системы, исследованиями лимфатических связей плотного лимфоидного кольца с органами грудной полости. Одним из первых отечественных анатомов он применил функциональный подход к изучению лимфатической системы и создал новое научное направление – функциональную морфологию лимфатической системы. Его научные идеи по функциональным взаимоотношениям между кровеносной и лимфатической системами стали основой для новосибирской научной лимфологической школы, которая годом своего основания считает 1948-й – год приезда Константина Владимировича в Новосибирск.

Первые результаты научных исследований были доложены К.В. Ромодановским на итоговой научной конференции НГМИ в 1955 году в докладе «Направления наших работ по исследованию лимфатической системы». В докладе было выделено два направления. Одно из них состояло в исследовании строения лимфоносных путей и механизмов регуляции лимфотока, другое касалось связей лимфатической системы с подбололочными пространствами мозга и другими органами.

Идеи Константина Владимировича нашли свое продолжение и развитие в трудах коллег и учеников. Ядро кафедры на тот момент составили преподаватели из числа выпускников НГМИ (В.А. Морозова, Ю.И. Бородин, А.М. Шурина, С.Г. Колаева, Б.Н. Степанов, Л.В. Пупышев, Е.Д. Коновалов, Э.С. Богатина, Г.В. Томчик). К концу 50-х – началу 60-х годов научные интересы молодого коллектива кафедры в большей степени концентрировались вокруг изучения морфофункциональных преобразований лимфатического русла в различных функциональных и экспериментально-патологических условиях. К разработке новой проблемы были привлечены также сотрудники кафедры старшего поколения (Ю.С. Яковлева, К.Г. Реминная, В.М. Скорицкая, В.Д. Пономарева, Т.Я. Одынец, Н.А. Минаева, М.М. Собстель).


Ведущими в научной работе кафедры стали исследования структуры и функции лимфатического русла. Они начались с изучения влияния нервной системы на лимфоток. Для этого по-

требовалось, прежде всего, выяснить иннервацию лимфатических путей и, в частности, лимфатических узлов, а также исследовать природу нервных волокон. Были получены новые, ранее не известные факты наличия нервного обеспечения лимфатического русла. В целом все исследования, производимые на кафедре, были подчинены одной идее – пониманию лимфатической системы как целостного аппарата циркуляции жидкости в организме, имеющего свои специфические функции и объединенного общими обменными процессами с другими циркуляторными системами.



*К.В. Ромодановский и Ю.И. Бородин. 1957*





*На лекции в Новосибирском медицинском институте. 1950-е гг.*

Многие из учеников К.В. Ромодановского достигли вершин профессионального мастерства. Среди них и Ю.И. Бородин, который в 1991 году стал инициатором создания и первым директором Института клинической и экспериментальной лимфологии СО РАМН в Новосибирске. «Именно Константин Владимирович пробудил во мне интерес к лимфатической системе, – вспоминает Юрий Иванович. – До прихода К.В. Ромодановского на кафедре выполнялась другая научная тематика. Здесь занимались нервными стволами, их внутривольным строением, а новый заведующий дополнил круг тем лимфатической проблематикой. Он акцентировал наше внимание не только на строении различных частей лимфатической системы, но и на функциональной значимости такого устройства. Константин Владимирович нацеливал молодых ученых на сравнительный анализ, изучение эволюции структуры и формы животного организма, взаимозависимости структуры и функции. “Посмотрите, как действует система у разных животных, у разных отрядов класса млекопитающих – говорил К.В. Ромодановский. – Вот хищники, вот грызуны, другие млекопитающие – в чем их сходство, в чем различие?”».

Впервые на кафедре К.В. Ромодановский стал поощрять интерес к проведению экспериментальных исследований на живых объектах, изучению живой лимфатической системы. Так, кандидатская и докторская диссертации Ю.И. Бородина как раз были связаны с данной тематикой. Его кандидатская диссертация «Иннервация подколенных лимфатических узлов кошки и влияние нервов на ток жидкости через узел» посвящена иннервации лимфатических узлов и защищена им в 1956 году. Тема докторской диссертации Ю.И. Бородина также посвящена лимфатической системе: «Анатомо-экспериментальное исследование лимфатических путей и вен в нормальных условиях гемодинамики и при венозном застое».



*1950-е годы*

Лимфологией начали заниматься еще несколько молодых преподавателей, пришедших на кафедру анатомии. В работах К.В. Ромодановского, Н.А. Минаевой, К.Г. Реминной, Б.Н. Степанова, Е.Д. Коновалова, Ю.И. Бородина было показано, что лимфатическая система имеет множественные связи между подпаутинным пространством спинного мозга и периферическими лимфоциркуляторными структурами. Оказалось, что введение туши в подпаутинное пространство приводило к появлению инъекционной массы в миндалинах, а также в молочных пятнах сальника, плевры, перикарда. Можно было предположить, что лимфоносные пути занимают особое место в циркуляторно-дренажных структурах организма. К.В. Ромодановским было высказано мнение, что миндалины являются своеобразным лимфоузлами для мозга. Это



были новые факты, позволяющие предполагать наличие тесных функциональных, а, возможно, и анатомических связей между ликвороносными и лимфатическими путями в организме. Установленная связь лимфатического русла небных миндалин с лимфатическими сосудами средостения давала возможность исследователям объяснить патогенез ряда воспалительных заболеваний сердца как результат лимфогенного распространения инфекции из области миндалин в средостение при хроническом тонзиллите («Пути оттока лимфы от миндалин кролика», 1958). Полученные данные были высоко оценены клиницистами, однако в дальнейшем работы этого направления не получили развития.

Кроме того, в 1950-е годы в НГМИ некоторые кафедры института были объединены для изучения вопросов ревматизма, который тогда относился к числу важнейших проблем медицины. В рамках изучения этой патологии у К.В. Ромодановского вышла работа «Новые данные анатомии лимфатической системы», подтверждающая теорию лимфогенного пути распространения вируса ревматизма (1958).

В 1964 году в 75-летнем возрасте К.В. Ромодановский передал заведование кафедрой своему ученику, профессору Ю.И. Бородину, который продолжил заниматься изучением функциональной анатомии лимфатической системы, начатое его учителем, перейдя от описательной анатомии лимфатической системы к экспериментальной лимфологии.

До последних дней своей жизни К.В. Ромодановский оставался работать на кафедре научным консультантом. Он принимал активное участие в жизни кафедры: находился в курсе всех событий, приходил на зачеты, экзамены. Будучи человеком долга, Константин Владимирович продолжал заниматься делом, которое считал важным. Несмотря на преклонный возраст, он хорошо себя чувствовал, был подвижным, активным и с оптимизмом смотрел в будущее, собираясь прожить до ста лет.



*На кафедре нормальной анатомии НГМИ*




*Коллектив кафедры нормальной анатомии НГМИ. 1956*





Ю.И. Бородин. На заднем плане – К.В. Ромодановский



Июнь 1964

теля или только что напечатанный рассказ молодого прозаика.

Семейное увлечение литературой повлияло на выбор специальности дочерью Константина Владимировича, Еленой Константиновной. Она не продолжила медицинскую линию родителей, но стала выдающимся филологом, окончив филологический факультет Ленинградского государственного университета. Молодым специалистом Е.К. Ромодановская вернулась в Новосибирск, где за полвека прошла путь от лаборанта до директора Института филологии Сибирского отделения Российской академии наук, став членом-корреспондентом РАН. 27 лет она работала



1967

профессором гуманитарного факультета Новосибирского государственного университета, 12 лет – в Новосибирском государственном педагогическом и Алтайском государственном университетах. Елена Константиновна Ромодановская известна в стране как видный ученый-литературовед, специалист по истории и теории древнерусской литературы, источниковедению, археографии, исторической поэтике. Она активно участвовала в коллективных проектах знаменитого «лихачевского» Сектора (Отдела) древнерусской литературы Института русской литературы (Пушкинский Дом) РАН – многотомных изданиях «Памятников литературы Древней Руси» и «Словаря книжников и книжности Древней Руси». Е.К. Ромодановская умерла 15 января 2013 года, похоронена на Южном кладбище в Новосибирском Академгородке.

Дочь А.Н. Ромодановской от первого брака Людмила Владимировна Сумкина (1925 г. р.) в 1949 году окончила Первый Ленинградский медицинский институт и всю жизнь работала врачом-фтизиатром, а сын Игорь Владимирович Сумкин (1927–1971)

В общении с людьми Константин Владимирович был чрезвычайно прост, доступен и исключительно доброжелателен. К студентам и молодым преподавателям он относился уважительно и деликатно. Если требовал, то по делу. Его контакт с молодежью никогда не был поучением или мелочной опекой, никогда не носил попечительского отношения старшего к младшим или, наоборот, какого-то панибратства. Вероятно, от общения со студентами он черпал заряд молодого энтузиазма. И студенты, в свою очередь, стремились к общению с ним, всегда тепло вспоминая своего первого «настоящего» профессора. «Константин Владимирович был человеком глубоко честным и в науке и в жизни, никогда не вступавшим в компромисс с совестью. Он никогда не боялся принять ответственное решение, если считал его справедливым», – вспоминает академик РАН Л.Н. Иванова.

Особые отношения были и в семье Ромодановских. Гостеприимство и улыбка доброжелательность были общесемейным признаком, а необычайно широкие литературные познания Константина Владимировича исходили из огромной библиотеки, покрывавшей стеллажами все стены трехкомнатной квартиры на ул. Серебренниковской, недалеко от Оперного театра. Жена К.В. Ромодановского, Анна Николаевна, собрала огромную домашнюю библиотеку. Она была в курсе всех литературных новинок, и всегда рекомендовала окружающим прочитать какую-нибудь новую повесть известного писателя



закончил в 1952 году Одесский институт инженеров морского флота, стал инженером-кораблестроителем, много лет был Генеральным конструктором завода «Звездочка» в Северодвинске.

Внучка Константина Владимировича – Варвара Андреевна Ромодановская, дочь Елены Константиновны – пошла по стопам мамы и тоже стала филологом. Она – кандидат филологических наук, научный сотрудник Отдела древнерусской литературы Института русской литературы (Пушкинский Дом) РАН, библиист, специалист по древнерусской переводной литературе, стипендиат Фонда Александра фон Гумбольдта (Германия), живет в Санкт-Петербурге. Варвара Андреевна бережно собирает и хранит историю своего рода. В 2015 году под ее редакцией вышла книга «Круги времен» (в 2-х томах) в память мамы, Елены Константиновны Ромодановской.

Константин Владимирович Ромодановский умер внезапно, как все сердечники, 10 февраля 1968 года, собираясь на экзамен. Ему было неполных 79 лет. Похоронен К.В. Ромодановский на Заельцовском кладбище г. Новосибирска, рядом с ним похоронена А.Н. Ромодановская (1905–1984).

Профессор К.В. Ромодановский был автором около 30-ти научных трудов по различным актуальным вопросам анатомии, представляющим серьезный научный интерес. Он являлся членом многих комиссий и обществ. В 1958 году был избран членом правления Всесоюзного научного общества анатомов, гистологов и эмбриологов (ВНОАГЭ) и стоял у истоков его Новосибирского отделения, вел активную переписку с ведущими анатомами и был неизменным участником всех крупных научных форумов и конференций.

За заслуги в области научно-педагогической деятельности и развития здравоохранения, многолетнюю плодотворную деятельность профессор К.В. Ромодановский был награжден орденом Ленина (1953), многими медалями, в том числе «За доблестный труд в Великой Отечественной войне 1941–1945», удостоен знака «Отличнику здравоохранения» (1956).

Архив Константина Владимировича и Елены Константиновны Ромодановских хранится в Государственном архиве Новосибирской области, фонд Р-2452.





## БИОГРАФИЯ В ФОТОГРАФИЯХ



*Семья Ромодановских. Начало XX века*



*К.В. Ромодановский с матерью и сестрой Татьяной.  
Омск, 1920-е годы*



*Омск, 1920-е годы*



*Парад Красной армии в Омске. 1920-е годы.  
Фото К.В. Ромодановского*





*Омск, 1924*



*«Воскресник». Рисунок К.В. Ромодановского.  
Красноярск, 1920*



*К.В. Ромодановский с группой студентов  
Астраханского медицинского института в эвакуации.  
Барнаул, 1943*



*«Шарж на самого себя». 1950-е годы*



**ЗАВ. КАФЕДРОЙ, ПРОФ. РОМОДАНОВСКИЙ К.В.**

*Новосибирск, 1950-е годы*





*К.В. Ромодановский на экзамене. НГМИ, 1950-е годы*



*Новосибирск, 1951*



*К.В. Ромодановский с первым сотрудником кафедры анатомии НГМИ Ю.С. Яковлевой*




*Новосибирск, 1955*



*К.В. Ромодановский с группой студентов и преподавателей НГМИ. В первом ряду в центре – К.В. Ромодановский, слева от него – Л.Г. Вуич. 1956*

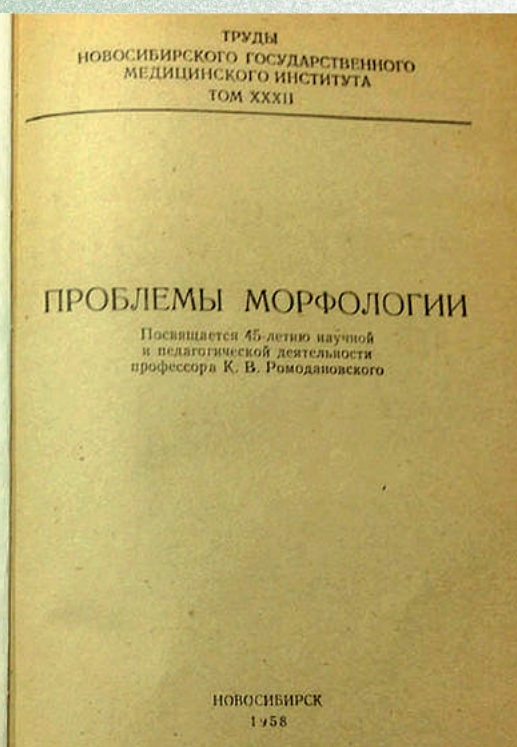




27 октября 1965 г.



Зам. кафедрой нормальной анатомии  
Новосибирского медицинского института  
профессор К. В. РОМОДАНОВСКИЙ







75-летний юбилей  
К.В. Ромодановского. НГМИ,  
13 июня 1964

**П Р И К А З**  
по Новосибирскому медицинскому институту  
№ 98 13 июня 1964 г.

15 июня 1964 года исполняется 75 лет одному из старейших работников института, профессору Константину Владимировичу РОМОДАНОВСКОМУ.

Профессор К.В. Ромодановский является одним из видных ученых Советского Союза, под руководством которого на кафедре анатомии успешно разрабатываются вопросы лимфатической системы.

Проф. К.В. Ромодановский известен в Союзе как один из крупнейших организаторов высшего медицинского образования.

Много сил и энергии проф. К.В. Ромодановский вложил в организацию кафедры анатомии Новосибирского медицинского института. Под его руководством вырос ряд молодых научных работников, развивавших его идеи.

За многолетнюю, высоко полезную педагогическую, научную и общественную деятельность по воспитанию студенчества и научной смене анатомов Сибири, в связи с 75-летием, заведующему кафедрой анатомии Новосибирского медицинского института, профессору Константину Владимировичу РОМОДАНОВСКОМУ - ОБЪЯВЛЯЮ БЛАГОДАРНОСТЬ.

Желаю проф. К.В. Ромодановскому доброго здоровья и многих лет дальнейшей плодотворной деятельности.

Ректор Новосибирского  
медицинского института, доктор мед. наук

*Келлер* (Казначеев В.П.)



#### **Список использованных источников:**

1. Бородин Ю.И. Люди, встречи, события. Новосибирск: ИД «Новосибирский писатель», 2014.
2. Ефремов А.В., Новиков В.Д., Евстропов А.Н. Ученые Новосибирского медицинского института в XX веке. Новосибирск: НГМА, 2001.
3. Киясова Е.В. Казанская научная анатомическая школа В.Н. Тонкова и ее сибирские ветви // Казанский медицинский журнал. 2013. Т. 94. № 6. С. 947–954.
4. Круги времен: В память Елены Константиновны Ромодановской / Отв. ред. В.А. Ромодановская, И.В. Силантьев, Л.В. Титова. М.: «Индрик», 2015. В 2-х томах.
5. Материалы архива НГМУ. Личное дело К.В. Ромодановского.
6. Морфологические школы Новосибирского медицинского института / Под ред. В.Д. Новикова. Новосибирск: НГМА, 2004.
7. Петров С.Г. К биографии профессора Константина Владимировича Ромодановского // Нарративные традиции славянских литератур: от Средневековья к Новому времени. К юбилею члена-корреспондента РАН Е.К. Ромодановской: Материалы Всерос. науч. конф. Новосибирск: Омега Принт, 2014. С. 8–15.
8. Сайт: «Медицинские эпонимы». Статья «Ромодановский Константин Владимирович» (<http://medeponim.ru/author/romodanovskii-konstantin-vladimirovich>).
9. Сайт: Научно-исследовательского института клинической и экспериментальной лимфологии (Новосибирск). История института (<http://www.lymphology.soramn.ru/history.htm>).
10. Сайт: Омская государственная медицинская академия. Кафедра анатомии человека. Историческая справка (<http://omsk-osma.ru/uchebnoe-upravlenie/lechebnyy-fakul-tet/kafedry-lechebnogo-fakul-teta/anatomii-cheloveka/istoricheskaya-spravka>).
11. Сайт: Санкт-Петербургский государственный педиатрический медицинский университет. История кафедры анатомии человека (<http://gpma.ru/structure/chair/anatomy/doc/history.pdf>).

Дизайн обложки и компьютерная верстка Ю. В. Студеникина

Оригинал-макет изготовлен издательством  
«Сибмедииздат» НГМУ  
Новосибирск, Залесского, 4  
Тел.: (383) 225-24-29. E-mail: [sibmedizdat@yandex.ru](mailto:sibmedizdat@yandex.ru)  
Отпечатано в типографии НГМУ



