


*Проект*

*“Знай историю своего вуза”*

**Н Г М И - Н Г М А - Н Г М У**



*Проф. В. Константинов*

**ВИТАЛИЙ  
МИХАЙЛОВИЧ  
КОНСТАНТИНОВ**

*Время и люди*



*“Создание и развитие патологоанатомической научной школы и службы в Сибири неразрывно связано с профессором Виталием Михайловичем Константиновым, чье имя вместе с именами первых профессоров Новосибирского государственного медицинского института вписано в историю вуза.”*

*Профессор, заведующий кафедрой  
патологической анатомии НГМУ,  
А.П. Надеев*

**И.И. Николаева, С.Г. Шамовская-Островская, А.П. Надеев, А.В. Константинова.**  
**Виталий Михайлович Константинов.** – Новосибирск: издательско-полиграфический центр  
НГМУ, 2017. – 19 с. илл. 48, библиограф. 8.

ISBN 978-5-85979-309-9

Книга посвящена выдающемуся ученому, одному из основателей патологоанатомической службы не только г. Новосибирска и Новосибирской области, но и всего Сибирского региона, первому заведующему кафедрой патологической анатомии НГМИ, профессору Виталию Михайловичу Константинову (1897-1967). Его работы, посвященные исследованию ретикуло-эндотелиальной системы, альвеолярного эхинококкоза, патологии боевой огнестрельной травмы и болезней военного времени, а также краевой патологии, стали научным наследием.

Книга может быть полезной врачам-патологоанатомам, историкам медицины, студентам медицинских вузов, широкому кругу читателей, интересующихся историей медицины. Книга издана в рамках проекта музея НГМУ и кафедры социально-исторических наук «Знай историю своего вуза» - «НГМУ: время и люди».





**Виталий  
Михайлович  
КОНСТАНТИНОВ  
(1897-1967)**

**Профессор,  
заведующий кафедрой  
патологической анатомии НГМИ  
(1935-1967),  
проректор НГМИ по научной работе  
(1955-1958),  
почетный профессор НГМУ**

*Проф. В. Константинов*

Виталий Михайлович Константинов родился 15 января 1897 года в селе Дубровном Курганского уезда Тобольской губернии (ныне Курганской области).

Его отец, Михаил Африканович Константинов, сын ссыльного пономаря, родился в 1872 году. До 1907 года был священником в селе Дубровном, а потом вышел из духовного сословия и поступил на юридический факультет Томского университета. До революции служил мировым судьей, а после революции – следователем транспортного трибунала и народным следователем в разных районах Западной Сибири и в г. Томске, где он и умер в 1931 году.

Мать, Вера Петровна Константинова, урожденная Бурова, родилась в селе Кривинском Курганского уезда Тобольской губернии в семье священника, умерла в 1907 году.



*Отец –  
Михаил Африканович  
Константинов*



*Виталий Константинов (сидит)  
со старшими братьями и сестрой*



Семья была многодетной, жила небогато, только на заработок отца. Старший брат, Павел Михайлович Константинов, 1894 года рождения, до начала Первой Мировой войны был студентом юридического факультета Томского университета. В 1915 году был призван в армию, служил офицером на германском фронте. В 1917 году пропал без вести, и только спустя много лет стало известно, что он после революции работал шофером такси в Берлине и умер там в 1946 году.

Старшая сестра, Надежда Михайловна Константинова, 1895 года рождения, работала лаборанткой химической лаборатории Томской железной дороги.

Младшая сестра, Александра Михайловна Константинова, 1902 года рождения, после окончания средней школы служила канцеляристой в народном суде в г. Болотном. С 1929 года работала вначале лаборанткой химической лаборатории на Артемовском руднике Красноярского края и затем машинисткой в учреждениях г. Белово и Новосибирска. Умерла в 1943 году.

Младший брат, Михаил Михайлович Константинов, 1904 года рождения, после окончания Технологического института в Томске много лет работал горным инженером в золотоперерабатывающей промышленности Сибири, начальником технического отдела в Тресте «Забсибзолото» в г. Новосибирске. Умер в 1952 году.

Виталий Михайлович Константинов получил начальное образование в сельской школе, затем 4 года учился в Курганском духовном училище и 1 год в Тобольской духовной семинарии. С 3 класса начал давать уроки, так как средств у отца не было – тот сам в то время учился. При первой возможности, в 1913 году, В.М. Константинов бросил семинарию и стал готовиться дома к экзамену на получение аттестата зрелости. В 1916 году сдал экстерном экзамены в



*Виталий Константинов (стоит слева) с братьями, сестрами и однокурсником, 1915*



*Гимназист, 1915*



*В.М. Константинов (сидит крайний справа) в годы учебы в гимназии, 1916*




1-й Томской мужской гимназии и в том же году поступил на медицинский факультет Томского университета. В 1917 году он с радостью встретил Февральскую и Октябрьскую революции. Потом наступили мрачные дни колчаковщины. В 1919 году на 4 курсе, как и все студенты, В.М. Константинов был мобилизован в армию Колчака, где вынужден был в течение 4-х месяцев служить фельдшером в формирующемся артиллерийском дивизионе в Томске. Во время бегства колчаковцев на восток Виталий Михайлович остался в Томске и тотчас после прихода Красной армии поступил лекарским помощником в Томский военный госпиталь для выздоравливающих, где работал до мая 1920 году. В 1920 году он вместе с другими студентами-медиками был откомандирован из Красной армии в университет для завершения образования.

В 1921 году В.М. Константинов окончил медицинский факультет Томского университета, получив звание врача. Еще будучи студентом, В.М. Константинов подрабатывал служителем в прозекторской, поэтому сразу после окончания учёбы он стал ординатором, а затем научным сотрудником на кафедре патологической анатомии. В этой должности оставался до 1924 года, одновременно являясь вольнонаемным (внештатным) прозектором Томского военного госпиталя.

В 1924 году В.М. Константинов был избран на должность ассистента кафедры патологической анатомии медицинского факультета Томского университета у профессора В.П. Миролюбова. В 1928 году В.М. Константинову было поручено ознакомиться с постановкой преподавания патологической анатомии на циклах усовершенствования врачам-курсантам Ленинградского государственного института для усовершенствования врачей (ГИДУВ). Из Ленинграда он привез муляжи и различные пособия для учебной работы в Томском ГИДУВе и начал в нём преподавательскую деятельность, продолжая совмещать ее с работой в Томском университете. Тогда же он создал первый макро- и микро-музей. Став преподавателем, Виталий Михайлович продолжал оставаться практическим патологоанатомом, на протяжении пяти лет (1925-1930) работая помощником прозектора Томской городской больницы.

В 1925 году Виталий Михайлович вступил в брак с Громовой Маргаритой Александровной. Оставив учебу в университете, она посвятила свою жизнь семье, детям и постоянной помощи мужу в изготовлении наглядных лекционных пособий, гистологических срезов на микротоме, печатании рукописей научных работ и отчетов. Маргарита Александровна ак-



*ГИДУВ, 1931*



*В лаборатории ГИДУВа, 1933*



*С женой Маргаритой Александровой  
и дочерью Ириной, 1935*





*В.М. Константинов (крайний справа)  
и профессор В.П. Миролюбов на кафедре  
патологической анатомии ГИДУВа, 1931*

1932 году.

В 30-е годы система здравоохранения Новосибирска, в том числе патологоанатомическая служба, были развиты недостаточно. В.М. Константинов занялся организацией этой службы, став в 1932 году первым и единственным патологоанатомом в городе. Впоследствии анализ деятельности прозектур лег в основу его научных работ («О задачах и состоянии прозекторского дела в Западной Сибири», 1936; «Ошибки клинической диагностики по данным прозектуры города Новосибирска», 1938).

В декабре 1935 года Высшей квалификационной комиссией Наркомздрава В.М. Константинов был утвержден в ученом звании профессора. В 1936 году В.М. Константинов в публичном заседании Ученого совета Ленинградского филиала Всесоюзного института экспериментальной медицины защитил диссертацию на тему «Об особенностях распределения в организме витально-красящих веществ и взвесей при различных экспериментальных воздействиях», выполненную под руководством профессора Н.Н. Аничкова. В том же году он был утвержден в ученой степени доктора медицинских наук.

С основанием в 1935 году Новосибирского государственного медицинского института (НГМИ) Виталий Михайлович был назначен заведующим кафедрой патологической анатомии нового мединститута по совместительству (основной работой был ГИДУВ). В июле 1938 года В.М. Константинов был зачислен в штат НГМИ на должность заведующего кафедрой патологической анатомии и уже по совместительству продолжал работу в ГИДУВе. Кафедры патологической анатомии НГМИ и ГИДУВа стали тогда по существу единой кафедрой.

Базой для проведения учебных занятий со студентами послужила кафедра патологической анатомии ГИДУВа, она дала необходимые кадры и оборудование – учебные таблицы, музейные и патологические препараты. Для начала этого было достаточно. Понадобилось только приобрести первую партию студенческих учебных микроскопов. Еще одной

тивно занималась общественной работой, с 1939 года неоднократно избиралась депутатом Заельцовского районного совета Новосибирска.

В 1930 году В.М. Константинов получил звание приват-доцента и стал исполнять обязанности заведующего кафедрой патологической анатомии ГИДУВа. В 1931 году Томский ГИДУВ был переведен в Новосибирск. Виталий Михайлович был избран по конкурсу заведующим кафедрой патологической анатомии уже Новосибирского института усовершенствования врачей и с семьей переехал в Новосибирск. В том же году он был избран профессором кафедры и утвержден в этой должности в



*В.М. Константинов с преподавателями,  
лаборантами и врачами на кафедре  
патологической анатомии НГМИ, 1935*



базой кафедры послужило также патологоанатомическое отделение 1-й клинической больницы, которым впоследствии В.М. Константинов заведовал в течение 26 лет. Кафедра тогда размещалась в северном крыле четвертого корпуса 1-ой клинической больницы: на верхнем этаже располагалась лаборатория, учебные комнаты, кабинет профессора. На нижнем этаже – секционные комнаты и аудитория. Морг находился в отдельном небольшом здании рядом с четвертым корпусом.

В 1939 году было закончено строительство морфологического корпуса НГМИ на территории 1-ой клинической больницы. Кафедра патологической анатомии заняла в нем большую часть четвертого этажа. Кроме того, на первом этаже находилась секционная комната. Помимо двух больших учебных комнат для студентов в распоряжении кафедры была большая комната для занятий с врачами-курсантами и комната для ассистентов ГИДУВа. В этом помещении были созданы комфортные условия для работы сотрудников кафедры патологической анатомии мединститута, кафедры патанатомии ГИДУВа и патологоанатомического отделения 1-ой клинической больницы. Все сотрудники взаимно помогали друг другу в преподавании.

В.М. Константинов стремился организовать преподавание патологической анатомии таким образом, чтобы лекционный материал излагался просто и доходчиво, но на уровне современных на тот момент достижений науки. На практических занятиях от студентов требовалось не только знание фактического материала, но и умение связывать патологические процессы друг с другом, представлять конкретно больного человека, то есть прививались элементарные навыки медицинского мышления. В конце курса кафедра преподавала не только патологическую анатомию органов, как было раньше, но и патологическую анатомию болезней человека. В.М. Константинов привлекал к научной работе и студентов, являлся руководителем их докладов к научным студенческим конференциям.

Виталий Михайлович уделял большое внимание не только преподаванию, но и научной работе кафедры, которая была довольно интенсивной. Основным направлением научных исследований было изучение ретикуло-эндотелиальной системы и распределение прижизненно-красящих веществ в организме при различных патологических условиях. Другими направлениями научных работ было изучение лимфоэпителиальных опухолей вилочковой железы, семейной гепатолентикулярной дегенерации, сифилиса сердца, альвеолярного эхинококкоза мозга и др. Особое место в научной работе кафедры занимали вопросы организации здравоохранения, например такие, как задачи прозектур в Сибири и клиническая диагностика по патологоанатомическим данным в Новосибирске.

Одновременно с педагогической и научной работой сотрудники кафедры вели практическую работу в системе органов здравоохранения Новосибирска. Профессор В.М. Константинов, ассистенты Ю.В. Гулькевич и Е.Б. Оречкина работали прозектора-



*В.М. Константинов с женой  
у морфологического корпуса НГМИ,  
1940-е годы*



*В.М. Константинов с группой студентов, 1941*





*Перед отправкой сотрудников  
кафедры на фронт, 1941*

логической анатомии резко изменилась: помимо больницы она стала обслуживать многочисленные эвакуационные госпитали, гарнизонные госпитали Новосибирска, а при крупнейшем эвакогоспитале № 1504 – работать на правах патологоанатомического отделения. Благодаря этому кафедра получила возможность помогать работе госпиталей, а также накапливать патологоанатомические наблюдения по боевой травме для научных целей и для целей преподавания.

В.М. Константинов был начальником патологоанатомического отделения, обслуживавшего все эвакогоспитали, при этом уделяя большое внимание вопросу повышения квалификации работающих там врачей. Проводимые им патологоанатомические конференции совместно с клиницистами чрезвычайно способствовали повышению качества оказания медицинской помощи. Его лаборатория продолжала оставаться неизменным местом подготовки специалистов, работающих в прозектурах на местах и ведущих научные работы для выполнения диссертаций. Через кафедру патологической анатомии прошли врачи курсанты различных профилей: хирургического, терапевтического, невропатологического, детского, инфекционного циклов.

В годы войны научные работы кафедры были посвящены патологии боевой огнестрельной травмы и ее последствий, а также изучению своеобразного течения некоторых заболеваний в условиях военного времени, что имело большое значение. Военной тематике были посвящены и работы В.М. Константинова, в частности – по патоморфологии отравления ипритом, окисью углерода и лучевой болезни («К патоморфологии ипритных поражений глаза», 1942; «К вопросу о поздних последствиях отравления окисью углерода», 1945), а также боевым травмам («Некоторые вопросы патологии боевой травмы головного мозга», 1945; «К вопросу о поздних осложнениях боевой травмы конечностей», 1944). Им изучались специфические изменения и последствия боевых травм, как среди военного, так и гражданского населения. Не обошли его внимание и те болезни населения, которые характерны для

ми 1-ой клинической больницы, ассистент Л.И.Сурикова – прозектором областной больницы. С 1933 года в 1-ой клинической больнице с участием кафедры регулярно проводились клинко-анатомические конференции. В качестве консультанта Краевого отдела здравоохранения В.М. Константинов принимал активное участие в организации патологоанатомической службы как в Новосибирске, так и в других городах Западно-Сибирского края: Кемерове, Новокузнецке, Ленинске, Прокопьевске, Барнауле и др.

С началом Великой Отечественной войны практическая работа кафедры пато-

### III. ПАТОМОРФОЛОГИЯ И ПАТОЛОГИЧЕСКАЯ АНАТОМИЯ

#### К патоморфологии ипритных поражений глаза


Проф. В. М. Константинов и проф. А. А. Колен

Как известно, поражение глаза является почти постоянным спутником отравления паробразным ипритом. Еще более тяжелые повреждения возникают при попадании в глаз жидкого иприта. Наблюдения, произведенные на людях в период первой империалистической войны, и опыты на животных показали, что, попадая в глаз, иприт вызывает воспаление наружных оболочек глаза, входящих в непосредственное соприкосновение с отравляющим веществом. При этом степень патологических изменений находится в прямой зависимости от дозы иприта и от продолжительности его действия. Конъюнктивит – серозный, гнойный, гнойно-некротический, и кератит – поверхностный или глубокий – вот основные проявления ипритного поражения глаза.

После бурного острого начала ипритное поражение глаза принимает затем вялое, затяжное течение и заканчивается рубцовыми изменениями век и роговой оболочки, что приводит к атрофии зрительного нерва и слепоте. В случае глубокого некроза и притока гноя развивается панфтальмит и полное разрушение глаза.

В этом описании, заимствованном из патологической анатомии, мы фиксируем лишь изменения в роговой оболочке. Состоянию внимания или указывается на то, что иприт вызывает воспалительную гиперемию и отек слизистой оболочки глаза. Между тем уже в ранние сроки после попадания в глаз больших доз жидкого иприта наблюдаются также изменения в конъюнктиве и лимфатическом аппарате. В связи с этим разграничение ипритного поражения от поражения, вызванного другой инфекцией, имеет большое значение.

С другой стороны, в литературе по поводу ипритного поражения глаза, например, описаны случаи, когда иприт вызывает различные изменения в роговой оболочке. Между тем





военного времени, в особенности алиментарной дистрофии («Патологическая анатомия алиментарной дистрофии», 1942; «Морфологические особенности воспалительных заболеваний при алиментарной дистрофии», 1945). Совместно со своими сотрудниками В.М. Константинов провел изучение патоморфологии и патогенеза дистрофий мирного времени с позиций нервизма при хронических нагноениях, раке, туберкулезе («Патологоанатомические материалы к вопросу об эффективности лечения туберкулеза легких препаратом «АТ», 1952).



*Государственный экзамен, 1947*

На протяжении военных лет рядом с Виталием Михайловичем продолжала оставаться его жена Маргарита Александровна. Она работала операционной сестрой в военном госпитале в отделении ЛОР у профессора С.А. Проскурякова. Была награждена медалью «За доблестный труд в Великой Отечественной войне 1941-1945 гг.». В послевоенное время она продолжила общественную деятельность, участвуя в подготовке выборных кампаний, была членом редколлегии газеты 1-й клинической больницы. Маргарита Александровна все годы оставалась надежным тылом и опорой Виталию Михайловичу.

Правительство страны высоко оценило деятельность В.М. Константинова в тяжелые военные годы. За образцовое выполнение заданий правительства по подготовке медицинских кадров, лечение раненых бойцов и командиров Красной армии и медицинское обслуживание населения он был награжден орденом Трудового Красного Знамени (1945), за работу по обслуживанию раненых – медалью «За Победу над Германией в Великой Отечественной войне 1941-1945 гг.» (1945), за работу по медицинскому обслуживанию населения – медалью «За доблестный труд в Великой Отечественной войне» (1945), а также Почетной грамотой Новосибирского облисполкома (1943) и грамотами исполкома Новосибирского городского совета (1945) и Новосибирского областного совета (1947).

После окончания войны профессор В.М. Константинов еще несколько лет заведовал патологоанатомической лабораторией госпиталя для инвалидов Великой Отечественной войны. В 1948 году Виталий Михайлович по совместительству стал работать в должности заведую-



*Коллектив кафедры и патологоанатомического отделения ГKB № 1, 1948*





*В.М. Константинов, 1947*

щего патологоанатомической лабораторией Института ортопедии и восстановительной хирургии, одновременно выполняя обязанности областного и городского патологоанатома. Несколько лет подряд был председателем экзаменационной комиссии по выпуску врачей из НГМИ (1947-1949).

В послевоенное время кафедра патанатомии продолжала располагаться в морфологическом корпусе и вела большую практическую работу: регулярно проводились клиничко-анатомические конференции, велась активная консультативная работа среди практических врачей и врачей-прозекторов в городе Новосибирске и области.

В 1951 году произошло разделение Новосибирского медицинского института и ГИДУВа, и последний переехал в город Сталинск (ныне – Новокузнецк). Это разделение резко ухудшило оснащенность кафедры патологической анатомии НГМИ научным, учебным и хозяйственным оборудованием.

Одновременно с этим из Министерства здравоохранения РСФСР в НГМИ поступил приказ о переводе профессора В.М. Константинова в Сталинск вместе с коллективом ГИДУВа. Виталий Михайлович отказался от этого предложения, однако вскоре из министерства пришло требование выполнить приказ немедленно. На это В.М. Константинов направил в адрес заместителя министра письмо: «Этот перевод является для меня неожиданностью. Правда, директор Сталинского ГИДУВа Г.Т. Шиков в мае сего года предлагал мне переехать в Сталинск на том основании, что в течение 20 лет я работал в ГИДУВе зав.кафедрой патанатомии (последние 12 лет по совместительству), но на это предложение я не давал ни письменного, ни устного согласия. Я считал и считаю себя обязанным оставаться на своей основной должности – в НГМИ и менять место работы лишь с его ведома и согласия. Дирекция мединститута возражает против моего перевода, так как в мединституте перед профессором патологической анатомии стоят серьезные задачи: дальнейшая перестройка преподавания на основе учения Павлова, организация преподавания на 6 курсе, руководство научными работами сотрудников и др.».

В министерстве учли позицию В.М. Константинова по этому вопросу, и в апреле 1952



*Профессора В.М. Константинов и А.К. Шарин на государственном экзамене, 1952*

года приказ был отменен. Профессор В.М. Константинов остался в НГМИ и в последующие годы приложил немало сил для совершенствования учебного процесса и улучшения оснащения кафедры необходимым оборудованием. Кроме того, в течение 1955-1958 годов В.М. Константинов был заместителем директора по научной работе НГМИ. С 1958 по 1960 гг. он был назначен по совместительству старшим научным сотрудником научно-исследовательской лаборатории мединститута по ревматизму.



В 1954 году по инициативе В.М. Константинова в Новосибирске было организовано научное общество патологоанатомов, в котором он был его бессменным председателем. Общество было создано для повышения квалификации специалистов этого профиля и содействия повышению качества работы патологоанатомической службы. Виталий Михайлович также принимал участие и в работе правления Всесоюзного научного общества патологоанатомов.

Являясь одним из старейших сотрудников медицинского института, Виталий Михайлович Константинов проявил себя опытным специалистом и талантливым, авторитетным педагогом. Профессор В.М. Константинов был великолепным лектором и опытным организатором педагогического процесса, уделявшим много внимания совершенствованию методики преподавания предмета патологической анатомии. Этому разделу медицины он обучил много поколений будущих практических врачей и научных работников, передавая свой богатый опыт студентам, молодым коллегам по кафедре и аспирантам.

За заслуги в области здравоохранения и научно-педагогическую деятельность В.М. Константинов в 1953 году был награжден орденом Ленина и знаком «Отличнику здравоохранения».

Помимо педагогической деятельности В.М. Константинов, являясь высокообразованным специалистом в своей области, всю жизнь активно занимался наукой. Владение английским, немецким и французским языками способствовало его успешному продвижению в научной деятельности.

В.М. Константинов автор 69 научных трудов, в том числе 2 монографий – «Об особенностях распределения в организме витально красящих веществ и взвесей при различных экспериментальных воздействиях» (1936); «Альвеолярный эхинококкоз» (1963, написана совместно с профессором И.Л. Брегадзе). Тематика работ профессора В.М. Константинова широка и разнообразна. Часть его работ посвящена поглощению коллоидов элементами



*Заседание студенческого научного кружка кафедры, 1965*



*Профессор В.М. Константинов принимает экзамен, 1960-е годы*





*В.М. Константинов, 1966*

ретикуло-эндотелия и макрофагами грануляционной ткани, изменению ретикуло-эндотелиальной системы при воспалении, воздействию аллергии и ишемии на ретикуло-эндотелиальную систему и т.д.

Ряд работ В.М. Константинова относится к частной онкологии («О прорастании сердца злокачественными опухолями средостения», 1925; «Случай сочетанного поражения почечной лоханки раком и саркомой», 1925; «Анализ патологоанатомических данных по раку в городе Новосибирске», 1946 и др.). В них приводятся оригинальные наблюдения, пополнявшие сведения о некоторых малоизученных формах опухолей – о вторичных саркомах сердца, о сочетании рака и саркомы в одном органе (диморфные опухоли), об опухолях гипофизарного хода, о метастазах желудочного рака в кожу. На большом материале им было проведено гистологическое сравнение гипернефром надпочечника и почки, что позволило сделать принципиальный вывод о почечном происхождении этих опухолей.

Целая группа ранних работ В.М. Константинова, посвященных вопросам распределения в организме коллоидальных красящих веществ и учению о ретикуло-эндотелиальной системе, были выполнены под руководством академика Н.Н. Аничкова («О влиянии местных воспалительных процессов на витальное поглощение трипановой синьки в ретикуло-эндотелиальной системе», 1930; «О влиянии временного прижатия артерий на отложение трипановой синьки и туши при внутривенном их введении», 1930 и др.). Результаты экспериментальных исследований он обобщил в докторской диссертации, а затем в монографии в 1936 году. В дальнейшем Виталий Михайлович с успехом применил этот метод в других своих работах и диссертациях, выполненных под его руководством.

Следующая группа работ В.М. Константинова относится к патологии раневого процесса. В годы Великой Отечественной войны, а также некоторое время после неё кафедра патологической анатомии выполняла функции объединенной прозектуры всех эвакуогоспиталей Новосибирска. Это позволило В.М. Константинову на основании большого числа собственных наблюдений проанализировать летальность раненых от поздних осложнений, а также проанализировать работу городских эвакуогоспиталей («Анализ причин смерти раненых в эвакуогоспиталях Новосибирска», 1944; «Варианты поздней смерти от боевой травмы», 1947 и др.). Особое внимание он уделил осложнениям при ранении конечностей – сепсису и раневому истощению, нефролитиазу

у раненых, травматическим абсцессам мозга и мозговому рубцу, боевых ранений лёгких. Все эти работы нашли свое отражение в многотомном труде «Опыт советской медицины в Великой Отечественной войне» в разделе материалов глубокого тыла («Патологоанатомические материалы к характеристике смертности населения глубокого тыла в годы Отечественной войны», 1946).

К области краевой патологии относятся работы В.М. Константинова о патологической анатомии септической ангины, малярии, бешенства, «Сартлан-



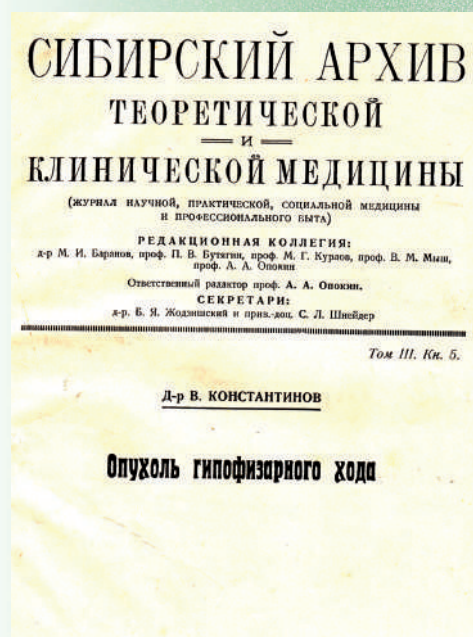
*1960-е годы*



ской болезни» и др. («К патологической анатомии бешенства у человека», 1931; «К патологической анатомии так называемой септической ангины», 1945; «Патологоанатомическая характеристика тяжелых форм малярии», 1946; и др.). Несколько работ Виталия Михайловича были посвящены экспериментальному изучению биологического действия радиоактивных факторов алтайского курорта «Белокуриха» на заживление ран, на тонус кровеносных сосудов, на аллергические реакции («О влиянии белокурихинской радиоактивной воды на заживление экспериментальных ран», 1946; «Экспериментальные материалы к вопросу о влиянии радиоактивных факторов курорта Белокуриха на тонус кровеносных сосудов», 1951 и др.). Теме краевой патологии посвящены исследования В.М. Константинова о сифилисе и склерозе легочной артерии, о добавочном легком, о фавозном менингоэнцефалите («Фавозный менингоэнцефалит основания мозга», 1945). Все эти работы выполнены с глубоким знанием дела и представляют научный интерес.

В последние годы своей жизни В.М. Константинов совместно с заведующим кафедрой хирургии НГМИ профессором И.Л. Брегадзе на своих кафедрах работали над изучением альвеолярного эхинококкоза («К вопросу о распространении альвеолярного эхинококкоза в Новосибирской области», 1957; «Некоторые вопросы гистопатологии альвеолярного эхинококкоза», 1958 и др.). Этой темой В.М. Константинов заинтересовался еще в 30-е годы, будучи лучшим учеником известного сибирского патологоанатома В.П. Миролубова, внесшего ценный вклад в учение об альвеолярном эхинококке. В то время для этой патологии было характерно эндемическое очаговое распространение, в том числе в Западной Сибири и Алтайском крае. Это опасное заболевание, аналогичное злокачественному новообразованию, которому присущи инфильтрующий рост и метастазирование не только в ближайшие лимфатические узлы, но и отдаленные органы. В.М. Константинов совместно со своими учениками Г.Г. Часовских, А.М. Шабановым и др. изучали гистохимию паразитарных узлов, в частности полисахаридов и некоторых ферментов альвеолярного эхинококка человека при местном воздействии лечебных препаратов. Применение гистохимических исследований альвеококка и проведение широких экспериментов позволило ему и его ученикам внести много нового не только в морфологию заболевания, но и в его патогенез. Эти вопросы никем ранее не освещались в медицинской литературе и легли в основу кафедральных диссертационных работ и монографии И.Л. Брегадзе и В.М. Константинова «Альвеолярный эхинококкоз» (1963). Весь цикл упомянутых работ послужил улучшению диагностики и лечения эхинококкоза.

Кафедра, которой долгие годы заведовал Виталий Михайлович, стала школой для многих научных работников. Профессор В.М. Константинов не только сам активно занимался наукой, но и всемерно содействовал научному росту молодых научных работников, как своей кафед-





ры, так и научных работников других кафедр ГИДУВа и НГМИ. Он был научным консультантом многих других кандидатских и докторских диссертаций, выполнявшихся в Новосибирске и других городах Сибири. Под его руководством выполнены 7 докторских и 18 кандидатских диссертаций. Один из его учеников, профессор Ю. В. Гулькевич, впоследствии ставший членом-корреспондентом АМН СССР, возглавлял кафедры патологической анатомии сначала в Сталинабаде (в настоящее время – Душанбе), затем в Минском государственном медицинском институте. Заведующим кафедрой патологической анатомии стала его ученица профессор Н.Ф. Каньшина в Новокузнецком ГИДУВе (1972-1990).

За этот период времени В.М. Константиновым было подготовлено несколько десятков патологоанатомов, прозекторов для больниц Урала, Сибири и Дальнего Востока. Его ученики руководили большими научными коллективами в ряде городов страны, в крупных лечебных учреждениях Новосибирской области, продолжая и развивая прогрессивное клинико-анатомическое направление советской патологической анатомии. Так, Г.Г. Часовских был заместителем директора по научной работе ННИИПК, профессор, член-корреспондент РАМН Л.М. Непомнящих возглавлял НИИ патологии и региональной патоморфологии.

Большинство научных работ В.М. Константинова были опубликованы на страницах медицинской печати и явились ценным вкладом в медицинскую науку. Его работы, посвященные ретикуло-эндотелиальной системе, а также исследования по патологии боевой огнестрельной травмы и болезней военного времени стали научным наследием В.М. Константинова.

В.М. Константинов был членом редколлегии журнала «Архив патологии», членом Ученых советов Новосибирского института травматологии и ортопедии, Института экспериментальной биологии и медицины СО АМН СССР, членом Томского и Новосибирского научных обществ врачей, научно-плановой комиссии НГМИ.

На протяжении всей жизни профессор В.М. Константинов активно занимался общественной работой, которую начал еще в 20-е годы в качестве профделегата месткома Томского университета, выполняя различные поручения местного комитета и секции научных работников. В 1929-1931 гг. он был членом правления Клуба научных работников в Томске и руководителем его физкультурной секции, заместителем председателя культурно-просветительной комиссии, редактором стенной газеты, членом антирелигиозного кружка и ячейки, руководителем одной из бригад секции научных работников профсоюза по реформе медицинского преподавания.

После переезда в Новосибирск В.М. Константинов продолжил общественную деятельность, став заместителем председателя местного бюро Союза Медсантруд (профсоюза) ГИДУВа. С 1934 по 1939 гг. был членом Дзержинского районного Совета Новосибирска, вел работу в депутатской группе и в секции «Здравоохранение». Принимал активное участие в избирательной кампании по выборам в Верховный и местные Советы депутатов.

Несмотря на большую загруженность педагогической и научной работой, в сфере жизненно важных интересов Виталия Михайловича неизменно была семья, близкие родственники, коллеги по работе, друзья. Об этом свидетельствуют многочисленные фотографии в семейных альбомах. Виталий Михайлович был страстным фотографом, снимая родственников, знакомых и даже незнакомых людей, памятные места в Новосибирске, Томске, на Северном Кавказе, на Алтае, а затем кропотливо сортируя отснятые кадры и обрабатывая их.

Виталий Михайлович и Маргарита Александровна воспитали двух дочерей. Старшая дочь, Ирина, 1930 года рождения, в 1954 году с отличием окончила Новосибирский медицинский институт, стала врачом и долгие годы занималась научной работой в учреждениях Новосибирска и Москвы. Основным её научным направлением стала иммунология. Исследование специфического иммунитета при экстремальных воздействиях, присущих космическому полету, которое проводилось в Институте медико-биологических проблем (Москва), легло в основу её докторской диссертации (1974). Работы профессора И.В. Константиновой служили обеспечению практической безопасности космических полетов в СССР. Младшая дочь, Анна, 1936 года рождения, после окончания в 1959 году фармацевтического факультета Томского медицинского института





*Коллектив кафедры патологической анатомии на отдыхе, 1959*

работала инженером и научным сотрудником Новосибирского института органической химии Сибирского отделения РАН. Её деятельность была связана с синтезом новых органических фторированных соединений и органических материалов для оптической записи информации.

Многолетним увлечением Виталия Михайловича оставались «рыбаченье на реке» и «грибная охота», и компанию в этих мероприятиях составляли его сестра, младший брат, дети и неизменно Маргарита Александровна. Иногда в такие компании часто вливались то друзья, то кто-то из сотрудников кафедры. Увлечение Виталия Михайловича музыкой в свое время привело его к коллекционированию пластинок с записью романсов, опер, симфоний и даже «легкой музыки». В преклонные годы ему пришлось заняться обустройством только что построенной дачи. И тогда в нем проснулись плотницкие задатки, когда он долгими летними днями мастерил дачную мебель, строго следуя соответствующей литературе по деревообработке и практическим наставлениям. Такие разнообразные увлечения Виталия Михайловича поддерживались семьей и, безусловно, помогали ему сохранять долгие годы жизненную силу и творческий потенциал.

18 января 1967 года В.М. Константинов в связи с тяжелой болезнью оставил работу в Новосибирском государственном медицинском институте, получив от администрации вуза благодарность «за безупречную работу по воспитанию молодых специалистов и большую научную и общественную работу». Впереди его ждал заслуженный отдых и возможность посвятить себя семье, близким и своим увлечениям. Однако 31 января 1967 года после перенесенной тяжелой болезни Виталий Михайлович Константинов скончался на 70-ом году жизни и был похоронен на Заельцовском кладбище города Новосибирска.





## БИОГРАФИЯ В ФОТОГРАФИЯХ



*Томск, ул. Торговая, 20. Дом,  
где в одной из квартир жила семья  
В.М. Константинова, 1930-е годы*



*Кафедра патологической анатомии Томского  
ГИДУВа. В центре профессор В.П. Миролюбов  
и В.М. Константинов, 1931*



*ГИДУВ, июнь 1931*




*ГИДУВ, 1936*



*В.М. Константинов со студентами, 1930*





# ГРАМОТА

Пролетарии всех стран, соединяйтесь!

Коммунизм начинается там, где появляется самоотверженная, преодолевающая тяжелый труд, забота рядовых рабочих об увеличении производительности труда (том XVI, стр. 255).

Л е н и н.

Труд в СССР — дело чести, славы, доблести и геройства

С т а л и н.

*Государственный Институт науч.-исследований Восточ. в.г. Н.Сибирске*

за подлинно самоотверженное участие и проявленный энтузиазм в **СОЦИАЛИСТИЧЕСКОМ СОРЕВНОВАНИИ** и **УДАРНИЧЕСТВЕ** по повышению производительности труда и улучшению качества продукции награждает товарища *Константинова Ю.А.* званием ударника.

Подпись:

*7. Н. 1933 г.*

№ — — —





## Виды территории 1-ой городской клинической больницы из семейного альбома В.М. Константинова, 1930-е годы



*Вход на территорию городской клинической  
больницы № 1 со стороны Сухого лога*



*Территория строящейся городской больницы № 1*



*Территория и корпуса ГKB № 1*



*Общежитие для персонала ГKB № 1,  
в котором проживал В.М. Константинов  
(ныне – медицинский колледж)*



*Вид на первый корпус ГKB № 1 из окна кафедры патологической анатомии в морфологическом корпусе*





*Терапевтический цикл ГИДУВа, 1936*



*НГМИ, конец 1950-х годов*



*НГМИ, 1960*






*В.М. Константинов с женой  
Маргаритой Александровной, 1950*



*Жена (справа), дочери Анна (слева) и Ирина (в центре),  
1955*



*В.М. Константинов  
с женой и братом на рыбалке, 1950*



*Белокуриха, 1950*



*В.М. Константинов в гостях  
у профессора И.Л. Брегадзе. Кисловодск, 1954*



### **Список использованных источников:**

1. Ефремов А.В., Новиков В.Д., Евстропов А.Н. Ученые Новосибирского медицинского института в XX веке. – Новосибирск, НГМА, 2001. – С. 129.
2. Кафедра патологической анатомии Сибирского (Томского), Новосибирского и Сталинского (Новокузнецкого) ГИУВа. // Новокузнецкий государственный институт усовершенствования врачей. – Официальный сайт [Электронный ресурс] // [http://ngiuv.ru/site\\_php/php/podrazd/kaf\\_patalanatom/history.pdf](http://ngiuv.ru/site_php/php/podrazd/kaf_patalanatom/history.pdf).
3. Краткая история кафедры патологической анатомии НГМИ (1935-1970). – Материалы из архива кафедры. – 15 с.
4. НГМА на рубеже веков. – Новосибирск : Сибмедиздат, НГМА. – 2005. – с. 89.
5. Новосибирский государственный медицинский университет (1935-2015) : Время и люди: Сохраняя традиции и создавая настоящее, стремимся в будущее! – Новосибирск : Сибмедиздат, НГМУ, 2015. – С. 21, 89.
6. Ольшанский Г.С. Новосибирский период деятельности института усовершенствования врачей (1931-1951 годы). – Новокузнецк, 2007. – 119 с.
7. Ольшанский Г.С. Томский период деятельности Сибирского (Новокузнецкого) института усовершенствования врачей и его яркие представители. – Новокузнецк, 2005. – С. 9
8. Ученый, врач, педагог // Советская Сибирь. – № 143. – 27 июня 1957 г. – С. 2.



Фото из архива кафедры патологической анатомии НГМУ,  
музея НГМУ и семейного архива семьи Константиновых.

Дизайн обложки и компьютерная верстка *Ю. В. Студеникина*

Оригинал-макет изготовлен издательско-полиграфическим центром НГМУ  
«Сибмедииздат» НГМУ  
Новосибирск, Залесского, 4  
Тел.: (383) 225-24-29. E-mail: [sibmedizdat@yandex.ru](mailto:sibmedizdat@yandex.ru)  
Отпечатано в типографии НГМУ



